

**Helyi
Esélyegyenlőségi
Program**

Csatár Község Önkormányzata



2023-2028

Tartalom

A helyzetelemzés megállapításainak összegzése	72
<i>Több célcsoportot érintő, településszintű megállapítás</i>	<i>73</i>
Jövőképünk	73
Az intézkedési területek részletes kifejtése (intézkedésenként, kitöltése javasolt, opcionális)	75
3.1 A megvalósítás előkészítése	81
3.2 A megvalósítás folyamata	81
3.3 Monitoring és visszacsatolás.....	84
3.4 Nyilvánosság	84
3.6 Érvényesülés, módosítás	85

Helyi Esélyegyenlőségi Program (HEP)

Bevezetés

Összhangban az Egyenlő Bánásmódról és az Esélyegyenlőség Előmozdításáról szóló 2003. évi CXXV. törvény, a helyi esélyegyenlőségi programok elkészítésének szabályairól és az esélyegyenlőségi mentorokról szóló **2021.06.30-án módosított 321/2011. (XII. 27.) Korm. rendelet alapján megjelent Belügyminisztérium „Módszertani útmutató a helyi esélyegyenlőségi programok elkészítésének szempontjaihoz és a program felülvizsgálatához” c. dokumentum szerint átdolgozva, Csatár Község Önkormányzata Esélyegyenlőségi Programban rögzíti az esélyegyenlőség érdekében szükséges feladatokat.**

Az önkormányzat vállalja, hogy az elkészült és elfogadott Esélyegyenlőségi Programmal összehangolja a település más dokumentumait¹, valamint az önkormányzat fenntartásában lévő intézmények működtetését. Vállalja továbbá, hogy az Esélyegyenlőségi Program elkészítése során bevonja partneri kapcsolatrendszerét, különös tekintettel a köznevelés állami és nem állami intézményfenntartóira.

Jelen helyzetelemzés az Esélyegyenlőségi Program megalapozását szolgálja.

A település bemutatása

A falu Zalaegerszegtől 5 km-re délre a Felső-Válicka völgyében, a Csengő patak által körülölelt területen fekszik. Zala Megye legősebb települése.

A csatár név a XI-XII.század magyar fejedelmi, hercegi, királyi szolgáló népekre, a pajzsgyártókra és fegyverkészítőkre utal. Első okirati említése Chitary néven 1141. tájáról való.

A legrégebbi műemléke, a román stílusban épült templom 1137-ben épült, 1140. körül Benczés apátságot alapítottak a községben. A török hódoltság alatt a település csaknem teljesen elnéptelenedett, majd a XVIII.században ismét benépesült a falu.

Csatár bencés apátság székhelye volt, kolostorral, melynek fennmaradt emléke az [1137](#)-ben épült román stílusú templom. Alsó- és Felsőcsatár közt a patak felduzzasztásából létrehozott horgászto van.

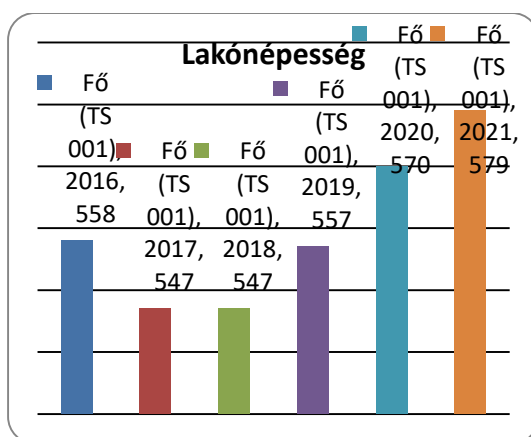


¹ Költségvetési koncepció, Gazdasági program, Szolgáltatástervezési koncepció, Településfejlesztési stratégia, Településrendezési terv, Településszerkezeti terv, Településfejlesztési koncepció

Csatár községben a lakónépesség 2016.évet követően 2017-ben csökkent, 2018-ban stagnált, majd 2019.évtől növekedést mutat, melyet az alábbi, 1. számú táblázat jól érzékeltet.

1. számú táblázat - Lakónépesség száma az év végén		
Év	Fő (TS 001)	Változás
2016	558	bázis év
2017	547	98,03%
2018	547	100,00%
2019	557	101,83%
2020	570	102,33%
2021	579	101,58%

Forrás: TeIR,
KSH-TSTAR

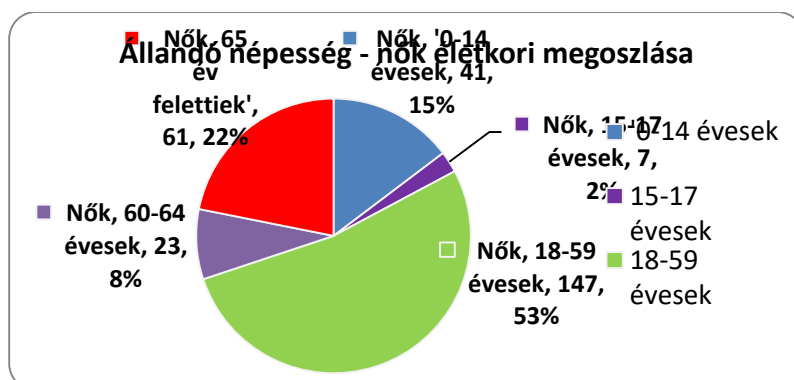
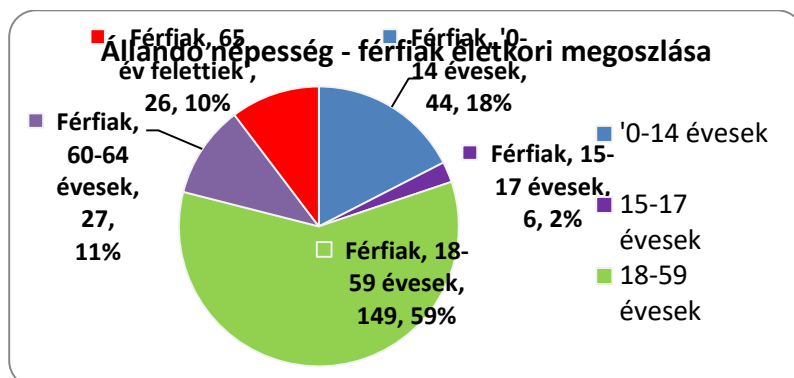


2019.évben az állandó népesség az alábbi táblázatban foglaltak szerint oszlott meg a férfiak és nők, valamint a korcsoportok arányában (2. számú táblázat - Állandó népesség):

2. számú táblázat - Állandó népesség összetétele nemek és korcsoportok szerint (2019)					
Korcsoport	Fő			Az állandó népességből a megfelelő korcsoportú nők és férfiak aránya (%)	
	Férfiak	Nők	Összesen (TS 003)	Férfiak (TS 005)	Nők (TS 007)
Állandó népesség száma (férfiak TS 004, nők TS 006)	252	279	531	47,46%	52,54%
0-2 évesek (összes száma TS 008, aránya TS 009)			15	2,82%	
0-14 éves (férfiak TS 010, aránya TS 011; nők TS 012, aránya TS 013)	44	41	85	8,29%	7,72%
15-17 éves (férfiak TS 014, aránya TS 015; nők TS 016, aránya TS 017)	6	7	13	1,13%	1,32%

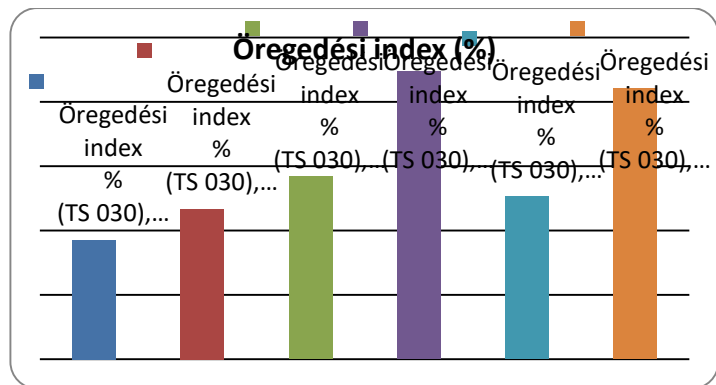
18-59 éves (férfiak TS 018, aránya TS 019; nők TS 020, aránya TS 021)	149	147	296	28,06%	27,68%
60-64 éves (férfiak TS 022, aránya TS 023; nők TS 024, aránya TS 025)	27	23	50	5,08%	4,33%
65 év feletti (férfiak TS 026, aránya TS 027; nők TS 028, aránya TS 029)	26	61	87	4,90%	11,49%

Forrás: TeIR, KSH-TSTAR



3. számú táblázat - Öregedési index			
Év	65 év feletti állandó lakosok száma (fő) (TS 026 és TS 028 összesen)	0-14 éves korú állandó lakosok száma (fő) (TS 010 és TS 012 összesen)	Öregedési index % (TS 030)
2016	75	84	89,29%
2017	77	84	91,67%
2018	81	86	94,19%
2019	87	85	102,35%
2020	88	95	92,63%
2021	97	96	101,04%

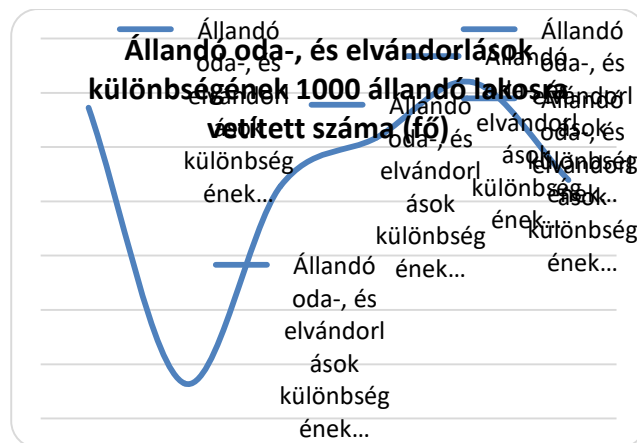
Forrás: TeIR, KSH-TSTAR



A fenti adatokból megállapítható, hogy Csatárban növekedést mutat 0-14 éves korosztály létszáma, 2020-ban meghaladta a 65.év felettiek számát.

4. számú táblázat - Belföldi vándorlások	
Év	Állandó oda-, és elvándorlások különbségének 1000 állandó lakosra vetített száma (fő) (TS 031)
2016	27,25
2017	-23,53
2018	12,80
2019	21,74
2020	31,94
2021	13,93

Forrás: TeIR, KSH-TSTAR

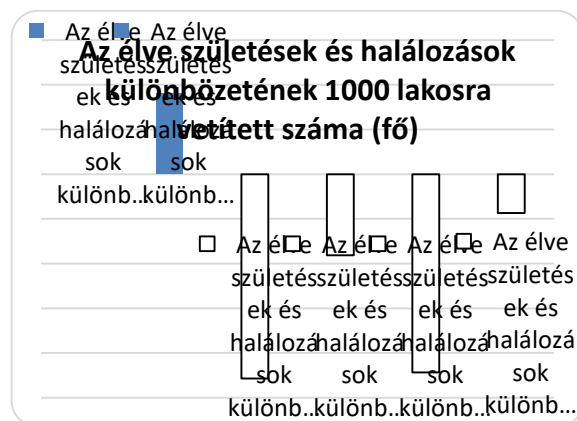


A településről elköltözők száma 2017.évben volt a legmagasabb, míg a beköltözők száma 2020-ban volt a legnagyobb arányú. 4. számú táblázat - Belföldi vándorlások

5. számú táblázat - Természetes szaporodás

Év	Az élve születések és halálozások különbségének 1000 lakosra vetített száma (fő) (TS 032)
2016	0,00
2017	3,62
2018	-9,14
2019	-3,62
2020	-8,87
2021	-1,74

Forrás: TeIR, KSH-TSTAR



Értékeink, küldetésünk

A települési önkormányzat feladata a helyi közszolgáltatások körében különösen a településfejlesztés, a településrendezés, az épített és természeti környezet védelme, a lakásgazdálkodás, a vízrendezés és a csapadékvíz elvezetés, a csatornázás, a köztemető fenntartása, a helyi közutak és közterületek fenntartása, helyi tömegközlekedés, a köztisztaság és településtisztaság biztosítása; gondoskodás a helyi tűzvédelemről, közbiztonság helyi feladatairól; közreműködés a helyi energiaszolgáltatásban, a foglalkoztatás megoldásában; az óvodáról, az alapfokú nevelésről, oktatásról, az egészségügyi, a szociális ellátásról, valamint a gyermek és ifjúsági feladatokról való gondoskodás; a közösségi tér biztosítása; közművelődési, tudományos, művészeti tevékenység, sport támogatása; a nemzeti és etnikai kisebbségek jogai érvényesítésének a biztosítása; az egészséges életmód közösségi feltételeinek elősegítése.

Mindezen feladatok elvégzésénél fontos szempont a szolgáltatásokhoz való hozzáférés biztosítása minden lakos számára, ezzel biztosítva az esélyegyenlőséget a településen.

- Csatár község Önkormányzata a Baki Köznevelési és Közművelődési Társulás tagjaként hozzájárul a községben működő óvoda fenntartásához.

Az óvoda nyugodt légkörben, kiváló szakmai színvonalon biztosítja a kisgyermek nevelését. A környező településekről is érkeznek az intézménybe gyermekek. Az óvoda működtetése évről-évre nagyobb anyagi forrást igényel az önkormányzattól. Ennek ellenére vállalja a saját forrás biztosítását, mivel a helyi lakosok gyermekei részére így tudja biztosítani helyben az óvodai ellátáshoz jutást.

2020. nyarán a Magyar Falu Programra benyújtott sikeres pályázatnak köszönhetően az Óvoda udvar felújítása keretében szabadidő és sportlétesítmények elhelyezése és

burkolatépítés valósult meg. Az udvar felújítása tartalmazott térköves burkolat kialakítást, 2 db játszóeszköz elhelyezését, a környezettudat fejlesztése érdekében fűszerládát, virágosládákat, hulladékgyűjtőt. Az egészséges mozgásra való ösztönzés érdekében tanulóbicikliket szerezünk be és biciklitárolót alakítottunk ki. Mindezek a környezet minőségének növekedéséhez, a gyermekek egészséges fejlődéséhez, komfortérzetének javításához, környezettudatának fejlődéséhez járulnak hozzá. A projekt végrehajtását követően – az óvodában eddig is folyó magas színvonalú pedagógiai munka mellett – az ellátás szolgáltatási minősége is megnő. Az elnyert támogatás összege: 4.978.971 Ft.

Csatár Község az Önkormányzati feladatellátást szolgáló fejlesztések támogatása című pályázaton az óvoda felújítására 2020. évben 27 486 865 Ft támogatásban részesült, amelynek keretében **2021-ben az alábbi munkálatok valósultak meg a több, mint 100 éves épületen: az óvoda épületének külső és belső felújítása, szigetelés, külső-belső nyílászáró csere, festés, burkolás, belső akadálymentesítés, bádorgás, vizesblokk felújítása, villamosság felújítás.**

2022. évben az önkormányzat sikeresen pályázott a Magyar Falu Program keretében az óvoda régi, elavult kerítésének felújítására, amit 2022. év nyarán sikeresen megvalósított, 2,272 MFt értékben. Összességében elmondható, hogy az óvoda épületen belül és kívül is korszerű, komfortos környezetben fogadja a kisgyermeket.

Az óvoda az elmúlt évi pályázatoknak köszönhetően 2 új játszóeszközzel gyarapodott, miközben a régi játékok egy része elavult, tönkre ment, javításuk már nem lehetséges. Emiatt további új játékok beszerzésére lenne szükség ahhoz, hogy minden kisgyermek találjon magának egyidőben elfoglaltságot az udvaron.

- Az alacsony jövedelmi helyzetű, szociálisan rászorult gyermekek részére kérelemre, rendszeres gyermekvédelmi támogatást állapíthat meg a jegyző és a saját költségvetése terhére rendkívüli gyermekvédelmi támogatást biztosíthat az önkormányzat.

Az önkormányzat a települési támogatásról, gyermekvédelmi ellátásokról, valamint a személyes gondoskodást nyújtó ellátásokról szóló 2/2015.(II.27.) számú önkormányzati rendelete alapján rendkívüli gyermekvédelmi támogatást, születési támogatást, óvoda-és iskolakezdési támogatást, a felsőfokú oktatásban résztvevőknek a Bursa Hungarica ösztöndíjrendszeren keresztül nyújt támogatást.

Az egyre öregedő lakosság, az időskorúak ellátásához a falugondnok és TÁMASZ Alapszolgáltatási Intézmény által látja el a házi gondozás, házi segítségnyújtás feladatait. A 2013. január 1-től bevezetett térítési díj miatt az ellátottak száma nem növekedett, de a lakosság előrejedése miatt ezen feladat ellátása nélkülözhetetlen. Egyre nagyobb szükség lenne az otthon történő házi gondozásra és házi segítségnyújtásra.

- Az idősek ellátását segíti a falugondnoki szolgálat és a saját feladatellátásban nyújtott étkeztetés. Községünkben a falugondnoki szolgálat 1997. október 1-jétől működik. A falugondnok a munkáját a - több, mint 10 éve, 2009. év elején beszerzett - FIAT Scudo kisbusszal végezte, amely az utóbbi években többször javításra szorult. **A Magyar Falu Program keretében a falu és tanyagondnoki szolgáltatás támogatása keretében a régi falugondnoki gépjármű cseréje, új gépjármű - VW Transporter Kombi HT 2.0. TDI - beszerzése és üzembe helyezése valósult meg, amely alkalmas a falugondnoki szolgálat hatékony ellátására.** A falugondnoki szolgálat még hatékonyabb működéséhez az új gépjármű beszerzése nagymértékben hozzájárul.

A falugondnoki szolgálat a gyermekek szállításában is részt vesz.

- A településen fogyatékkal élő személyek részére biztosított a községben a közintézmények akadálymentes megközelíthetősége (óvoda, orvosi rendelő, kultúrház). Az állam által nyújtott pénzbeli és természetbeni támogatásukhoz, ellátásukhoz szükséges információkat az önkormányzat a hirdetőtáblákon, az önkormányzat honlapján (www.csatar.hu) Facebook-csoportjában, valamint a rendszeresen megjelenő Csatári Kisokos önkormányzati újságban teszi közzé, továbbá az önkormányzat hivatalában személyesen is tájékozódhatnak az érintettek.

Csatár községben roma lakos nem él, ezen célcsoportra vonatkozóan nincs adat a település vonatkozásában.

- A 2019.évi lakónépesség ismertetése során már megállapításra került, hogy a lakosság összetételében nagyobb a nők aránya. A nők esetében a GYED-ről, GYES-ről munkahelyre történő visszatérése, illetve az aluliskolázottság jelent problémát. További hátrány a női munkavállalásban a kisgyermekesek száma.

2020.évtől megvalósult fejlesztések:

Megnevezés	Támogató/támogatás	Cél	Státusz
2020. év			
MFP-Orvosi eszköz beszerzése	Magyar Falu Program 1.757.694 Ft	Orvosi eszköz beszerzése a település orvosi rendelőjét felszereltük új eszközökkel.	megvalósult, elszámolt
MFP-Önkormányzati útfelújítás	Magyar Falu Program 9.099.998 Ft	A pályázat keretében Csatár, Sport utca burkolat felújítását valósítottuk meg, amely a 257 és a 07, 040 hrsz-ú ingatlanokat érinti 528 m hosszban	megvalósult, elszámolt
2021. év			
Önkormányzati feladatellátást szolgáló fejlesztések pályázata	Belügyminisztérium 6.018.363 Ft	Dózsa György utca 110 m-es szakaszának felújítása	megvalósult
MFP közterületi játszótér fejlesztése.	Magyar Falu Program 4.999.992 Ft	Pipi Téren új játszótér épült	megvalósult, tanúsítvány
Települési környezetvédelmi infrastruktúra-fejlesztések TOP-2.1.3-16. pályázat	Pénzügyminisztérium Regionális Fejlesztési Programok Végrehajtásáért Felelős Helyettes Államtitkárság 62.854.695 Ft	Csatár Község belterületi csapadékvíz elvezetés fejlesztése - II. ütem A megvalósítás célja a község keleti településrészében (Petőfi Sándor, Rákóczi Ferenc és Dózsa György utca) előforduló csapadékvíz károk megszüntetése, enyhítése, a területre lehulló csapadék biztonságos bevezetése a befogadóba, átlagos esőzések idején a területen élők komfortérzetének javítása, nagyobb csapadékesemények során az ingatlanok és utak megóvása a vízkártól.	folyamatban, megvalósítás tervezett időpontja: 2023. 09.30.
MFP-Kommunális eszközök beszerzése	Magyar Falu Program 1.954.596 Ft	Rider 214TC Fűnyíró LB256SP Aggregátor G3200P	megvalósult, elszámolt

		Magasságiágvágó 525PT5S	
MFP-Felelős állattartás elősegítése	Magyar Falu Program keretében 632 187 Ft	Az ebek és macskák állatorvos által elvégzett ivartalaníttatása, veszettség elleni védőoltása és/vagy mikrochippel történő megjelölése érdekében a felelős állattartás elősegítésére	megvalósult, elszámolt
MFP "Közösségszervezéshez kapcsolódó eszközbeszerzés és közösségszervező bértámogatása"	Magyar Falu Program 3 035 340 Ft	közösségszervező bére	
Településfásítási program	Agrárminisztérium	30 db fa elültetése	
Nemzeti Kulturális Alap	NKA-támogatás: 450.000 Ft (2021. december 10.)	„Kincskereső” Zala megyei gyermek és ifjúsági szőlőtáncverseny	Megvalósult január 29-én, elszámolva.
Kistelepülések rendezvényeinek támogatása	MFP 1.000.000 Ft 2022. I. né.	Borverseny, Farsang + eszközbeszerzés	megvalósult, elszámolva
Zártkerti pályázat	Agrár-minisztérium 21 652 762 2021. december 1.	Csatár 033 és 550 hrsz-ú utak felújítása, 0,1612 ha területű ingatlan megvásárlása, a területen lévő töméspince felújítása, terület tereprendezése, magyar szőlőfajták és szilvafák ültetése	Megvalósult, elszámolás benyújtva
Egyházi közösségi tér fejlesztése MFP	Magyar Falu Program 5MFt Csatári Plébánia a kedvezményezett	Plébánia területének körbekerítése, gépkocsi behajtó és személybejáró készítése, fa szerkezetű kapuk kialakításával, kőburkolat készítés,	2023. I. félév a megvalósulás
MFP játszótér kialakítás	Magyar Falu Program 5 MFt	Játszótér kialakítása a Pipi téren	tanúsítvány beszerzés alatt
Települési környezetvédelmi infrastruktúra-fejlesztések TOP-2.1.3-16	39,6 MFt	TOP I. csapadékvíz-elvezetés fejlesztés- Kossuth u.	jogerős vízjogi engedély, közbeszerzés eljárás megindítása a kivitelezésre
	62,8 MFt	TOP II. Belső falurész – csapadékvíz-elvezetés fejlesztés	tervezés alatt
2022.év			
MFP óvodai fejlesztés	MFP 2, 272 MFt	Óvoda kerítés felújítása	megvalósult
Vidékfejlesztési program	Külterületi helyi közutak fejlesztése, VP6-7.2.1.1-21. 2022. 01. 21. 868 251 Ft	Petend-hegyi útfelújítása	Elkészült, utófinanszírozású, támogatás lehívása folyamatban

A Helyi Esélyegyenlőségi Program átfogó célja

Csatár település Önkormányzata az Esélyegyenlőségi Program elfogadásával érvényesíteni kívánja:

- az egyenlő bánásmód, és az esélyegyenlőség biztosításának követelményét,
- a közszolgáltatásokhoz történő egyenlő hozzáférés elvét,
- a diszkriminációmentességet,
- szegregációmentességet,
- a foglalkoztatás, a szociális biztonság, az egészségügy, az oktatás és a lakhatás területén a helyzetelemzés során feltárt problémák komplex kezelése érdekében szükséges intézkedéseket. A köznevelési intézményeket – az óvoda kivételével – érintő intézkedések érdekében együttműködik az intézményfenntartó központ területi szerveivel (tankerülettel).

A településen élő hátrányos helyzetű csoportok helyzetének feltérképezése és a feltárt problémák komplex kezelésre szolgáló (más települési programokkal összehangolt) intézkedési terv megalkotása, a helyben érintett szereplők bevonásával, szükség szerint a települések közötti együttműködések kialakításával.

Településfejlesztési célok:

Az Önkormányzat következő településfejlesztési céljai olyan célok, melyek a település általános fejlesztését segítik elő, valamint a közszolgáltatások biztosításához és fenntartásához kapcsolódnak:

- ***meglévő infrastruktúra korszerűsítése,***
- ***középületek környezetének rendezése (Kultúrház, közösségi ház),***
- ***csapadékvíz-elvezető rendszer felújítása, folyamatos karbantartása,***
- ***temetőparkoló kialakítása,***
- ***új létesítmények, közösségi tér megvalósítása,***
- ***tanösvény kialakítása,***
- ***közterület fejlesztése,***
- ***74-es főút csatári kereszteződésének biztonságossá tétele,***
- ***önkormányzati utak felújítása, karbantartása,***
- ***közvilágítás teljes körű biztosítása, ledesítése, karbantartása,***
- ***középületek fejlesztése, karbantartása, kihasználtságának növelése (közösség ház, kultúrház)***
- ***köztisztaság javítása (szelektív hulladékgyűjtő környezete, illegális hulladéklerakások megszüntetése),***
- ***közterületek szebbé tétele, virágosítás, fásítás,***
- ***történelmi múlt ápolása (Csatári Biblia emlékmű kialakítása),***
- ***közbiztonság javítása (térfigyelő kamerarendszer létrehozása).***

A HEP helyzetelemző részének célja

Elsődleges célunk számba venni a 321/2011. (XII. 27.) Korm. rendelet 1. § (2) bekezdésében nevesített, esélyegyenlőségi szempontból fókuszban lévő célcsoportokba tartozók számát és arányát, valamint helyzetét a településen.

E mellett célunk a célcsoportba tartozókra vonatkozóan áttekinteni a szolgáltatásokhoz történő hozzáférésük alakulását, valamint feltárni az ezeken a területeken jelentkező problémákat.

További célunk meghatározni az e csoportok esélyegyenlőségét elősegítő feladatokat, és azokat a területeket, melyek fejlesztésre szorulnak az egyenlő bánásmód érdekében.

A célok megvalósításának lépéseit, azok forrásigényét és végrehajtásuk tervezett ütemezését az HEP IT tartalmazza.

A HEP IT célja

Célunk a helyzetelemzésre építve olyan beavatkozások részletes tervezése, amelyek konkrét elmozdulásokat eredményeznek az esélyegyenlőségi célcsoportokhoz tartozók helyzetének javítása szempontjából.

További célunk meghatározni a beavatkozásokhoz kapcsolódó kommunikációt.

Szintén célként határozzuk meg annak az együttműködési rendszernek a felállítását, amely a programalkotás és végrehajtás során biztosítja majd a megvalósítás, nyomon követés, ellenőrzés-értékelés, kiigazítás támogató strukturális rendszerét, vagyis a HEP Fórumot és a hozzá kapcsolódó tematikus munkacsoportokat.

A HEP jelentősége

A HEP-ek nem csupán a felzárkózási stratégia településszintű megvalósításának alapegységei, hanem fontos szerepet töltenek be a kormányzati konzultációs rendszerben azzal, hogy megteremtik a lehetőséget a kormányzati célok társadalmazására, a fejlesztési elképzelésekhez történő csatlakozásra és fordított irányban az alulról felfelé történő információáramlásban is lehetőséget biztosítanak a településszintű előrehaladás nyomon követésére és fejlesztési igények megfogalmazására a felzárkózási, esélyteremtési feladatokhoz kapcsolódóan.

1. Jogszabályi háttér bemutatása

○ A program készítését előíró jogszabályi környezet rövid bemutatása

Az Alaptörvény 4. módosításával bekerült a XV. cikk (4) pontjaként, hogy „Magyarország az esélyegyenlőség és a társadalmi felzárkózás megvalósulását külön intézkedésekkel segíti.”

A helyi esélyegyenlőségi program elkészítését az egyenlő bánásmódról és az esélyegyenlőség előmozdításáról szóló 2003. évi CXXV. törvény (továbbiakban: Ebktv.) előírásai alapján végeztük.

A program elkészítésére vonatkozó részletszabályokat a törvény végrehajtási rendeletei,

- a helyi esélyegyenlőségi programok elkészítésének szabályairól és az esélyegyenlőségi mentorokról” szóló 321/2011. (XII.27.) Korm. rendelet „2. A helyi esélyegyenlőségi program elkészítésének szempontjai” fejezete és 2021.06.30-i módosítása
- a Belügyminisztérium honlapján megjelent „MÓDSZERTANI ÚTMUTATÓ a helyi esélyegyenlőségi programok elkészítésének szempontjaihoz és a program felülvizsgálatához” alapján alkalmaztuk, különös figyelmet fordítva a
 - a Magyarország helyi önkormányzatairól szóló 2011. évi CLXXXIX. törvény (továbbiakban: Mötv.)
 - a szociális igazgatásról és szociális ellátásokról szóló 1993. évi III. törvény (továbbiakban: Szt.)
 - a foglalkoztatás elősegítéséről és a munkanélküliek ellátásáról szóló 1991. évi IV. törvény (továbbiakban: Flt.)
 - a nemzetiségek jogairól szóló 2011. évi CLXXIX. törvény (továbbiakban: nemzetiségi törvény)
 - az egészségügyről szóló 1997. évi CLIV. törvény (továbbiakban: Eütv.)
 - a gyermekek védelméről és a gyámügyi igazgatásról szóló 1997. évi XXXI. törvény (továbbiakban: Gyvt.)
 - a nemzeti köznevelésről szóló 2011. évi CXCV. törvény (továbbiakban: Nkntv.)

előírásaira.

2. Stratégiai környezet bemutatása

A felzárkózás politika alapidokumentumaként Magyarország Kormánya 2011-ben fogadta el a Nemzeti Társadalmi Felzárkózási Stratégiát [1430/2011. (XII. 13.) Korm. hat.], majd 2014-ben annak frissítéseként a Magyar Nemzeti Társadalmi Felzárkózási Stratégia II-t [1603/2014. (XI. 4.) Korm. hat.] 2021-ben elkészült a **Magyar Nemzeti Társadalmi Felzárkózási Stratégia 2030** (MNTFS 2030), amely a következő 10 évre alapozza meg a felzárkózás-politika fő irányait.

- **Új Roma Stratégia(2019-2030)**
- **Nemzeti Ifjúsági Stratégia (2009-2024)**
- **„Legyen jobb a gyermekeknek” Nemzeti Stratégia (2007-2032)**
- **Nők és Férfiak Társadalmi Egyenlőségét Elősegítő Nemzeti Stratégia (2010-2021)**
- **Idősügyi Nemzeti Stratégia (2010-2022), (2023-2024)**
- **Országos Fogytékosságügyi Program (2015-2025)**

A HEP-ekben leképeződik a felzárkózási stratégia szemlélete, így azok a felzárkózás politika helyi szintű részeként és a végrehajtás eszközeiként működnek.

A helyi felzárkózás politika tervezési alapjaként épít a HEP-ekre a Pénzügyminisztérium összefogásában készült **Nemzeti Fejlesztés 2030, Országos Fejlesztési és Területfejlesztési Konceptió** is.

Az Ebktv. 31. § (2) bekezdése értelmében **a programalkotás során gondoskodni kell a HEP és a települési önkormányzat által készítendő egyéb fejlesztési tervek, koncepciók, továbbá a köznevelési esélyegyenlőségi terv, illetve a szakképzési esélyegyenlőségi terv és az integrált településfejlesztési stratégia antiszegregációs célkitűzéseinek összhangjáról.**

2.1 Kapcsolódás helyi stratégiai és települési önkormányzati dokumentumokkal, koncepciókkal, programokkal

A helyzetfeltárás többféle módszerrel, kutatási technikával készült. Előzetesen feltérképeztük és tanulmányoztuk a vonatkozó jogszabályokat, törvényi rendelkezéseket, valamint Csátár meglévő, esélyegyenlőség megteremtésére vonatkozó dokumentumait, korábbi felméréseit, a kapcsolódó határozatokat és szakmai anyagokat.

Felhasználtunk a KSH-tól, a foglalkoztatási központtól származó adatokat, egyéni és csoportos interjúkat készítettünk négy érintett kör felelős képviselőivel: a vizsgált ágazatokban a szakmai közvélemény képviselőjében elsősorban az intézményvezetőkkel; az önkormányzat szakterületi felelőseivel (egészségügyi, szociális, oktatási, civil és pályázati területek képviselőivel).

Csátár Község Önkormányzata Képviselő-testülete minden év novemberében felmérést készít a következő évre vonatkozó költségvetési kiadásokra és bevételekre vonatkozóan.

A tervezés során figyelembe veszik a település lakosságának szociális helyzetét, ily módon határozzák meg a következő évben szociális támogatásra – települési támogatásra, születési és óvoda-és iskolakezdési, valamint a rendkívüli gyermekvédelmi támogatásra fordítható összegeket. Az e célokra felhasználandó keretet minden évben emelni kell az önkormányzatnak.

A költségvetési tervben a hátrányos helyzetű, tartós munkanélküli személyek foglalkoztatásának biztosítására, közfoglalkoztatásra az önkormányzat évente beütemezi az önrész biztosítását.

Gazdasági program

A Képviselő-testület gazdasági programja a megválasztását követő öt éves ciklusra szól. Ebben nem csak finánciálisan határozta meg az esélyegyenlőség biztosításának, előteremtésének feltételeit, hanem célul tűzte ki valamennyi önkormányzati közintézmény akadálymentesítését.

Szolgáltatástervezési koncepció

Csátár község Szolgáltatástervezési koncepcióval nem rendelkezik. A szociális igazgatásról és szociális ellátásokról szóló 1993.évi III.tv.92.§-a szerint a legalább 2000 fő lakosú településekre nézve kötelező ennek megalkotása, így ez a településre nem vonatkozik.

Településrendezési terv

Csatár Község Önkormányzatának településrendezési tervének elkészítése folyamatban van. 2023.évben részben pályázati támogatással fog megvalósulni.

Településfejlesztési koncepció

A település rendezési terv alapját képezi.

Településszerkezeti terv

A település rendezési terv alapját képezi.

Településképi Arculati Kézikönyv

2017.évben Csatár Község Önkormányzati Képviselő-testülete a településképi védelméről szóló 2016. évi LXXIV. törvény 12. § (2) bekezdésében kapott felhatalmazása alapján, megalkotta a településképi védelméről szóló 14/2017. (XII.18.) önkormányzati rendeletét. A rendelet célja Csatár község településképiének a helyi közösség bevonásával történő formálása, iránymutatás nyújtása szabályozó rendszer megállapításával olyan módon, hogy a település meglévő jellegzetes, értékes, illetve hagyományt őrző építészeti arculata és szerkezete – az építészeti, táji érték és az örökségvédelem figyelembevételével - hosszú távon megőrizhetők legyenek.

2.2 A helyi esélyegyenlőségi program térségi, társulási kapcsolódásainak bemutatása

Csatár Község Önkormányzata tagja az alábbi társulásoknak:

- a Zalaegerszeg és Környéke Csatornahálózat és Szennyvíztisztítótelep fejlesztésére létrehozott Önkormányzati Társulásnak,
- a Nyugat-Balaton és Zala folyó medence nagytérség települési szilárd hulladékai kezelésének korszerű megoldására létrehozott Önkormányzati Társulásnak,
- a Baki Köznevelési és Közművelődési Társulásnak, és a
- a Bocföldi Szociális Intézményfenntartó Társulásnak
- Zalaegerszeg és térsége ivóvízminőségének javítására alapított társulásnak.

Csatárban nincs nemzetiségi önkormányzat.

A közösségi élet formálásában továbbra is aktívan részt vesznek a helyi civil szervezetek:

- a **Csatári Pávakör Egyesület**, ezen belül működik a **Citerazenekar**.
- **Csatári Idősek és Egyedülállók Egyesület**
- **Csatári Sport Egyesület**.

Az önkormányzat a kultúrházban és a közösségi házban biztosítja - felnőtt felügyelete mellett – az Internet használatát.

A közösségi házban pedig a közösségi könyvtár igénybevételére van lehetőség heti rendszerességgel.

A társulás által - a családsegítés-és gyermekjóléti szolgáltatási feladatok, a házi segítségnyújtás, a házi gondozás feladatainak ellátására – a Tamasz Alapszolgáltatási Intézmény útján biztosítja.

Az étkeztetést az önkormányzat az egyes szociális ellátásokról szóló többször módosított 6/2009. (V.06.) önkormányzati rendeletében foglaltak alapján biztosítja a falugondnok által.

A falugondnok kiváló helyi ismeretekkel és több évtizedes szakmai tapasztalattal rendelkezik. Az általa ellátott időskorú személyekkel személyes bizalmi kapcsolatot ápol, segíti őket napi tevékenységükben (házhoz szállítja az ebédet, bevásárlás, takarítás, gyógyszerkiváltás, személyes higiénia fenntartása stb.), a munkakörén kívüli feladatot is áldozatkészen vállal, ha idős, beteg emberről van szó.

Az egészségügyi alapszolgáltatásokhoz, szakellátáshoz való hozzáférés a településen biztosított: a háziorvos hetente hétfő **8.00-9.00** és szerdai napon **14.00-15.30** óráig rendel a községben. Ily módon az idősek, a gyermekek, a beteg emberek helybeli ellátása megoldott.

A kisgyermek és a csecsemők részére hetente Bocsföldén (Kosztolányi u. 8. Védőnői Szolgálat) hétfőn és szerdán 8.00-10.00 óráig biztosított tanácsadás keretében zajlanak a szakszerű vizsgálatok és a kötelező védőoltások beadása.

A szakellátások, alapellátáshoz kapcsolódó ügyeleti ellátások Zalaegerszegen biztosítottak.

2.3 A települési önkormányzat rendelkezésére álló, az esélyegyenlőség szempontjából releváns adatok, kutatások áttekintése, adathiányok kimutatása

Az önkormányzat helyi esélyegyenlőségi programját az egyenlő bánásmódról és az esélyegyenlőség előmozdításáról szóló 2003. évi CXXV. törvény (továbbiakban: Ebktv.) előírásai, valamint a helyi esélyegyenlőségi programok elkészítésének szabályairól és az esélyegyenlőségi mentorokról szóló 321/2011. (XII.27.) Korm. rendelet „2. A helyi esélyegyenlőségi program elkészítésének szempontjai” fejezete és 2021.06.30-i módosítása alapján készítettük.

A munka során a Belügyminisztérium honlapján megjelent „MÓDSZERTANI ÚTMUTATÓ a helyi esélyegyenlőségi programok elkészítésének szempontjaihoz és a program felülvizsgálatához” alkalmaztuk.

Az adatgyűjtések alapjául a Központi Statisztikai Hivatal, a Nemzeti Munkaügyi Hivatal, az önkormányzati nyilvántartások, valamint az óvoda által megadott adatok szolgáltak.

A nemzetiséghez, kisebbséghez tartozó lakosra vonatkozó adatok nem álltak rendelkezésre.

3. A mélyszegénységben élők és a romák helyzete, esélyegyenlősége

3.1 Jövedelmi és vagyoni helyzet

A településen mélyszegénységben élő lakosság nincs, az alacsony jövedelmű személyek a tartós munkanélküliek köréből kerülnek ki.

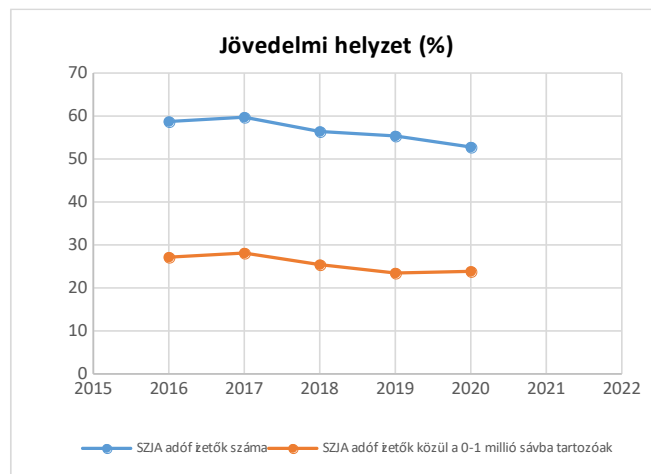
Pénzbeli és természetbeni juttatásokkal, valamint a közfoglalkoztatásba bevonással segíti az önkormányzat az érintettek ellehetetlenülésének megakadályozását, a hátrányos helyzet leküzdését.

A Zala Vármegyei Kormányhivatal Zalaegerszegi Járási Hivatal Foglalkoztatási Osztálya támogatott képzésekkel, kiközvetítéssel segíti a munka világába való visszailleszkedést, a jobb életkörülmények, magasabb jövedelmek megszerzéséhez való hozzáférést.

3.1. számú táblázat - Jövedelmi helyzet

Év	Az SZJA adófizetők száma	Az SZJA adófizetők közül a 0-1 millió forintos jövedelemsávba tartozók
	az állandó népesség %-ában (TS 059)	az SZJA adófizetők %-ában (TS 060)
2016	58,72	27,16
2017	59,73	28,12
2018	56,41	25,42
2019	55,37	23,47
2020	52,78	23,86
2021	n.a.	n.a.

Forrás: TeIR, KSH Tstar



3.2 Foglalkoztatottság, munkaerő-piaci integráció

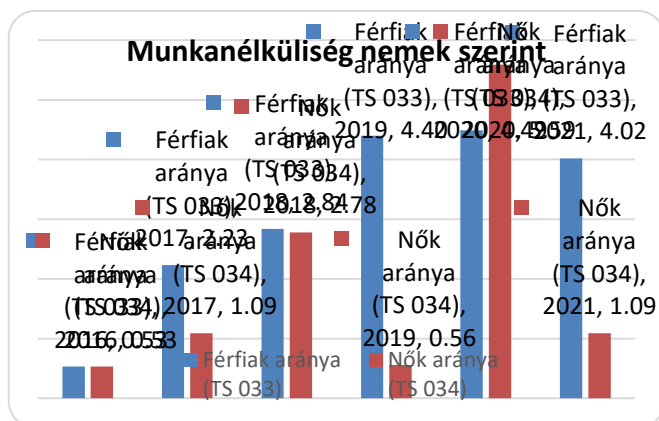
A HEP 1. számú mellékletében elhelyezett táblázatokba gyűjtött adatok, valamint a helyi önkormányzat a foglalkoztatás elősegítéséről és a munkanélküliek ellátásáról szóló 1991. évi IV. törvény (továbbiakban: Ftt.) és a Mőtv-ben foglalt feladatai alapján településünkre jellemző foglalkoztatottságot, munkaerő-piaci lehetőségeket kívánjuk elemezni az elmúlt évek változásainak bemutatásával, a különböző korosztályok, illetve nemek szerinti bontásban. Az elemzést összevetjük térségi és országos adatokkal is.

- foglalkoztatottak, munkanélküliek, tartós munkanélküliek helyzetét Csatárra vonatkozóan az alábbi táblázat jól tükrözi. A nyilvántartott álláskeresőik között 2020-ban volt magasabb a férfiak aránya, mint a nőké.

3.2. 1. számú táblázat - Munkanélküliségi ráta nemek szerint

Év	Nyilvántartott álláskereső aránya az állandó népességben a 15-64 évesek körében		
	Férfiak aránya (TS 033)	Nők aránya (TS 034)	Összesen
2016	0,53	0,53	0,53%
2017	2,23	1,09	1,66%
2018	2,84	2,78	2,81%
2019	4,40	0,56	2,48%
2020	4,49	5,59	5,04%
2021	4,02	1,09	2,56%

Forrás: TeIR, Nemzeti Munkaügyi Hivatal

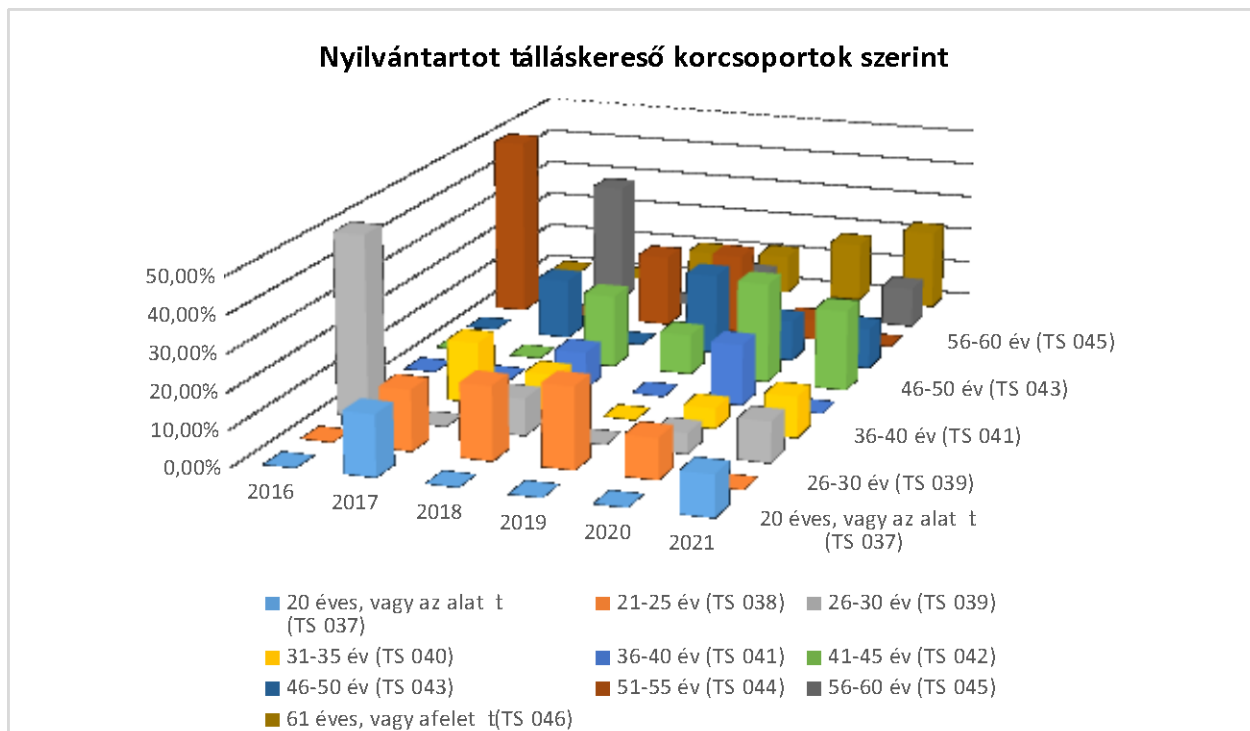


Az alábbi, 3.2.2.számú tábla adatai jól érzékeltetik a nyilvántartott álláskereső megoszlását a különböző korcsoportok között. A KSH adatai jól tükrözik, hogy 2020.évben az előző időszakhoz viszonyítva kimagasló volt az álláskereső száma: a 41-45 éves korosztályból került ki a legtöbb nyilvántartott álláskereső.

3.2.2. számú táblázat - Nyilvántartott álláskereső száma korcsoportok szerint							
Nyilvántartott álláskereső száma összesen	Év	2016	2017	2018	2019	2020	2021
	Fő összesen	2	6	10	9	18	9
20 éves, vagy az alatti (TS 037)	Fő	0,00	1,00	0,00	0,00	0,00	1,00
	%	0,00%	16,67%	0,00%	0,00%	0,00%	11,11%
21-25 év (TS 038)	Fő	0,00	1,00	2,00	2,00	2,00	0,00
	%	0,00%	16,67%	20,00%	22,22%	11,11%	0,00%
26-30 év (TS 039)	Fő	1,00	0,00	1,00	0,00	1,00	1,00
	%	50,00%	0,00%	10,00%	0,00%	5,56%	11,11%
31-35 év (TS 040)	Fő	0,00	1,00	1,00	0,00	1,00	1,00
	%	0,00%	16,67%	10,00%	0,00%	5,56%	11,11%
36-40 év (TS 041)	Fő	0,00	0,00	1,00	0,00	3,00	0,00
	%	0,00%	0,00%	10,00%	0,00%	16,67%	0,00%
41-45 év (TS 042)	Fő	0,00	0,00	2,00	1,00	5,00	2,00

	%	0,00%	0,00%	20,00%	11,11%	27,78%	22,22%
46-50 év (TS 043)	Fő	0,00	1,00	0,00	2,00	2,00	1,00
	%	0,00%	16,67%	0,00%	22,22%	11,11%	11,11%
51-55 év (TS 044)	Fő	1,00	0,00	2,00	2,00	1,00	0,00
	%	50,00%	0,00%	20,00%	22,22%	5,56%	0,00%
56-60 év (TS 045)	Fő	0,00	2,00	0,00	1,00	0,00	1,00
	%	0,00%	33,33%	0,00%	11,11%	0,00%	11,11%
61 éves, vagy afeletti (TS 046)	Fő	0,00	0,00	1,00	1,00	3,00	2,00
	%	0,00%	0,00%	10,00%	11,11%	16,67%	22,22%

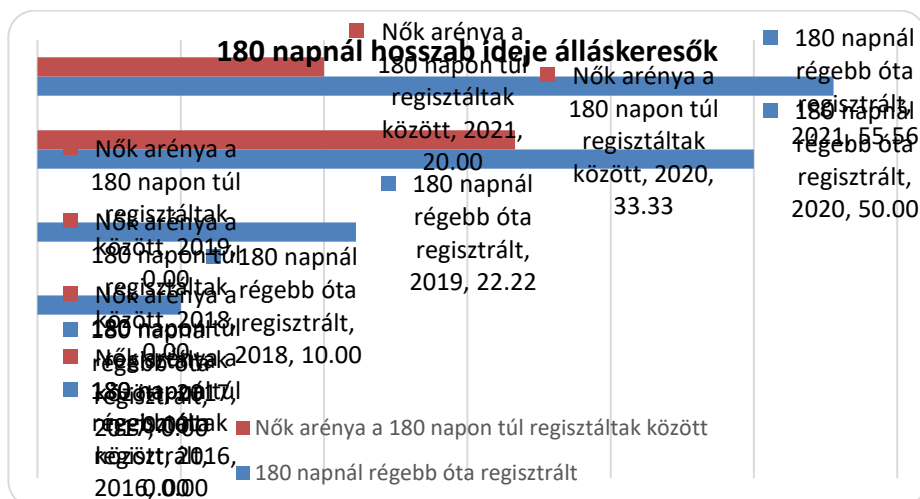
Forrás: TeIR, Nemzeti Munkaügyi Hivatal



A 180 napnál hosszabb ideje nyilvántartott álláskeresők adataiból láthatjuk, hogy 2020.évben a nők aránya 0 %-ról 33%-ra növekedett a 2018.és 2019.évhez viszonyítva. A férfiak esetén ennél kisebb mértékű, 27,78 %-os emelkedés volt tapasztalható, amit a 2021-es évben a nők esetében 13,33 %-os csökkenés követett, ezzel szemben a férfiaknál további 15,56 %-os mértékű növekedés következett be. (3.2.3.táblázat)

3.2.3. számú tábla - A 180 napnál hosszabb ideje nyilvántartott álláskereső aránya		
Év	180 napnál hosszabb ideje regisztrált munkanélkülek aránya (TS 057)	Nők aránya a 180 napon túli nyilvántartott álláskeresőknél (TS 058)
	%	%
2016	0,00	n.a.
2017	0,00	n.a.
2018	10,00	0,00
2019	22,22	0,00
2020	50,00	33,33
2021	55,56	20,00

Forrás: TeIR, Nemzeti Munkaügyi Hivatal

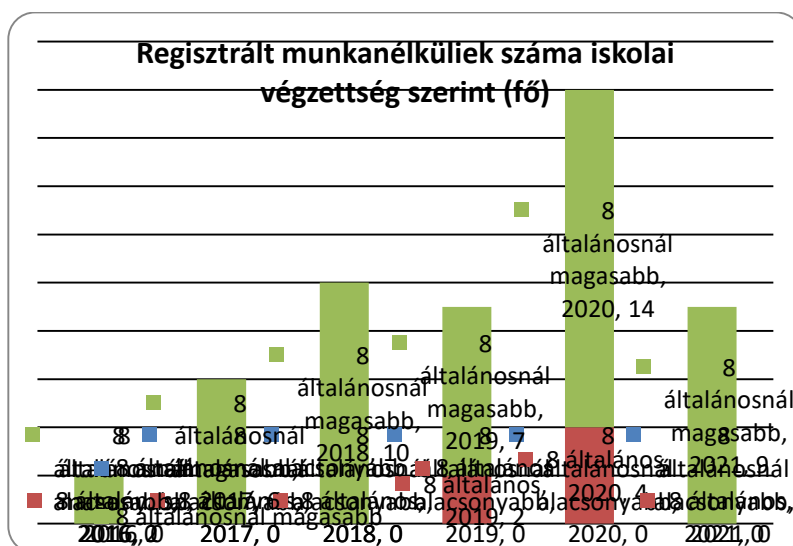


- alacsony iskolai végzettségük foglalkoztatottsága;

3.2.4. számú táblázat - Regisztrált munkanélkülek/nyilvántartott álláskereső száma iskolai végzettség szerint

Év	Regisztrált munkanélküliek/nyilvántartott álláskeresők száma összesen (TS 052)	Regisztrált munkanélküliek/nyilvántartott álláskeresők megoszlása iskolai végzettség szerint					
		8 általánosnál alacsonyabb végzettség (TS 036)		Általános iskolai végzettség (TS 035)		8 általánosnál magasabb iskolai végzettség	
		Fő	%	Fő	%	Fő	%
2016	2	0	0,00%	0	0,00%	2	100,00%
2017	6	0	0,00%	0	0,00%	6	100,00%
2018	10	0	0,00%	0	0,00%	10	100,00%
2019	9	0	0,00%	2	22,22%	7	77,78%
2020	18	0	0,00%	4	22,22%	14	77,78%
2021	9	0	0,00%	0	0,00%	9	100,00%

Forrás: TeIR, Nemzeti Munkaügyi Hivatal



Csatárban a regisztrált álláskeresők között 8 általánosnál alacsonyabb iskolai végzettségű személy a vizsgálattal érintett időszakban nem volt.

2020-ban volt a legtöbb, 18 fő a regisztrált álláskeresők száma, ebből csupn 4 fő volt, aki 8 általános végzettséggel rendelkezett, míg 14 fő ennél magasabb iskolai végzettségű volt.

- közfoglalkoztatás, közfoglalkoztatásból az elsődleges munkaerőpiacra történő átlépés lehetőségei;

3.2.5. számú táblázat - Foglalkoztatáspolitikai

Év	Aktív foglalkoztatás-politikai eszközökkel támogatottak száma (TS 050)	Közfoglalkoztatottak száma (TS 055)
	Fő	(éves átlag - fő)
2016	14	12
2017	12	10
2018	12	7
2019	9	6
2020	19	6
2021	9	7

Forrás: TeIR, Nemzeti Munkaügyi Hivatal



A közfoglalkoztatásban résztvevők száma kedvező volt, 2016-tól 2019-ig a felére csökkent. 2020-ban stagnált: 6 fő volt, majd 2021.évben kis mértékben emelkedett. (3.2.5. számú táblázat)

- a foglalkoztatáshoz való hozzáférés esélyének mobilitási, információs és egyéb tényezői; közlekedés, potenciális munkalehetőségek, tervezett beruházások, lehetséges vállalkozási területek, helyben/térségben működő foglalkoztatási programok:

A menetrend szerinti autóbusz járatok ritkák, nem kedvezőek a munkavállalók számára. A munkába járók többnyire személygépkocsival közlekednek a rövidebb utazási idő miatt.

A településen az önkormányzati közfoglalkoztatáson kívül a mezőgazdasági vállalkozók biztosítanak időnyomunkát az álláskereső számára. A Járási Hivatal Foglalkoztatási Osztálya által szervezett foglalkoztatási programokhoz az önkormányzat csatlakozni szokott.

- fiatalok foglalkoztatását és az oktatásból a munkaerőpiacra való átmenetet megkönnyítő programok a településen; képzéshez, továbbképzéshez való hozzáférésük: a településen nem biztosított, ezek igénybeviteléhez a megyeszékhelyre, Zalaegerszegre kell utazni.

3.2.6. számú táblázat - Pályakezdő állás keresők száma		
Év	Nyilvántartott állás keresők száma (TS 052)	Nyilvántartott pályakezdő állás keresők száma (TS 053)
	Fő	Fő
2016	2	0
2017	6	1
2018	10	0
2019	9	1
2020	18	0
2021	9	1

Forrás: TeIR, Nemzeti Munkaügyi Hivatal



- munkaerő-piaci integrációt segítő szervezetek és szolgáltatások feltérképezése, szakképzéshez, felnőttképzéshez és egyéb munkaerő-piaci szolgáltatásokhoz való hozzáférés, helyi foglalkoztatási programok:
Egyéb munkaerő-piaci szolgáltatásokhoz való hozzáférés Zalaegerszegen lehetséges.
Helyi foglalkoztatási program keretében a közfoglalkoztatás biztosított.
- mélyszegénységben élők és romák települési önkormányzati saját fenntartású intézményekben történő foglalkoztatása:
A közfoglalkoztatás keretében biztosított a mélyszegénységben –alacsony jövedelemmel rendelkezők, illetve a munkanélküliek saját fenntartású intézményekben történő foglalkoztatása: takarítás, egyéb karbantartási és közterület fenntartási munkák elvégzése.
- hátrányos megkülönböztetés a foglalkoztatás területén: nincs tudomás ilyen helyzetről.
- digitális ismeretek megszerzésének és hozzáféréseinek lehetőségei:

Jelenleg az önkormányzat nem rendelkezik működőképes eszközökkel, mellyel a digitális ismeretek megszerzését tudná biztosítani az érdeklődők számára.

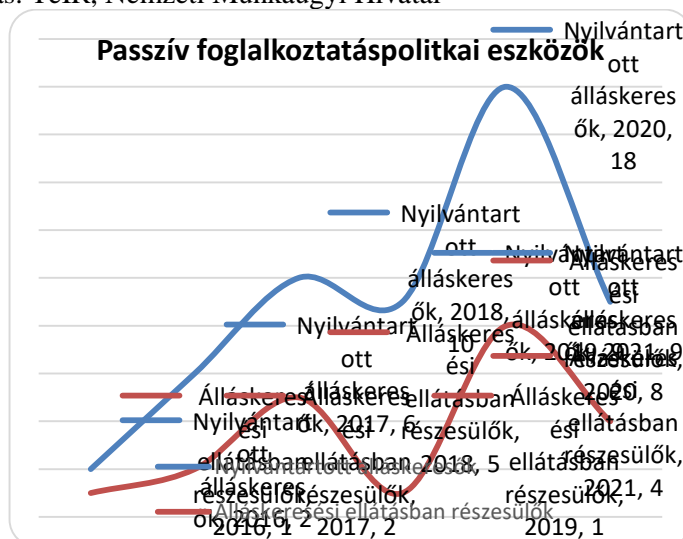
3.3 Pénzbeli és természetbeni szociális ellátások, aktív korúak ellátása, munkanélküliséghez kapcsolódó támogatások

Ebben a fejezetben a szociális ellátásokra, az aktív korúak ellátására és a munkanélküliséghez kapcsolódó támogatásokra vonatkozó táblázatokat elemezzük.

Az alábbi táblázatban látható az álláskeresői ellátásban részesülők aránya a 15-64 év közötti lakónépesség számához viszonyítva. Látható, hogy Csátár szerencsés helyzetben van, hiszen a 15-64 év közötti lakónépesség számához viszonyítva elenyésző a segélyben részesülők száma. 2020-ban kis mértékű növekedés volt tapasztalható, majd 2021-ben már csökkenő tendenciát mutatott ez az arány.

3.3. 1. számú táblázat - Passzív foglalkoztatás-politikai eszközök - Álláskeresői ellátásai I.				
Év	Nyilvántartott álláskeresői száma (TS 052)		Álláskeresői ellátásban részesülő nyilvántartott álláskeresői száma (TS 047)	
	Fő	15-64 év közötti népesség %-ában	Fő	Nyilvántartottak %-ában
2016	2	0,50%	1	50,00%
2017	6	1,55%	2	33,33%
2018	10	2,63%	5	50,00%
2019	9	2,34%	1	11,11%
2020	18	4,65%	8	44,44%
2021	9	2,33%	4	44,44%

Forrás: TeIR, Nemzeti Munkaügyi Hivatal

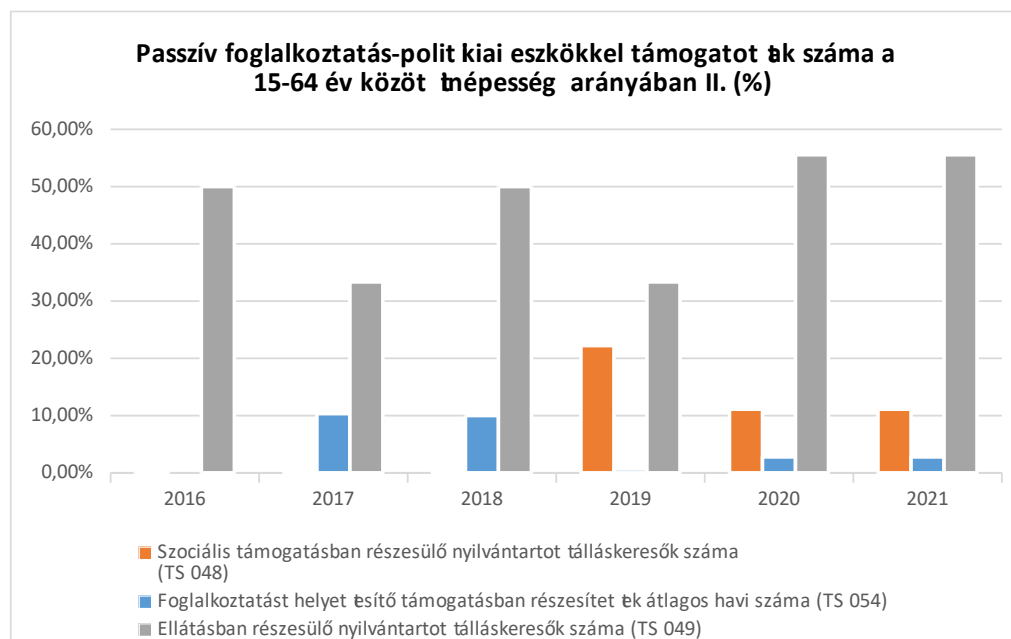


3.3.2. számú táblázat - Passzív foglalkoztatás-politikai eszközök - Álláskeresői ellátásai II.

Év	Szociális támogatásban részesülő nyilvántartott álláskeresők száma (TS 048)		Foglalkoztatást helyettesítő támogatásban részesítettek átlagos havi száma (TS 054)		Ellátásban részesülő nyilvántartott álláskeresők száma (TS 049)	
	Fő	Nyilvántartottak %-ában	Fő	Nyilvántartottak %-ában	Fő	Nyilvántartottak %-ában
2016	0	0,00%	n.a.	-	1	50,00%
2017	0	0,00%	1	10,33%	2	33,33%
2018	0	0,00%	1	10,00%	5	50,00%
2019	2	22,22%	0	0,67%	3	33,33%
2020	2	11,11%	1	2,78%	10	55,56%
2021	1	11,11%	0	2,78%	5	55,56%

Forrás: TeIR, Nemzeti Munkaügyi Hivatal

Az álláskeresők száma Csatárban változó számokat mutat. Látható, hogy a nyilvántartott álláskeresők közül nagyon kevesen részesülnek foglalkoztatást helyettesítő támogatásban, illetve szociális támogatásban.



Az alábbi adatok azt mutatják, hogy 2016-2021. között nem volt egészségkárosodási és gyermekfelügyeleti támogatásban részesülő személy Csatárban.

3.3.3. számú táblázat - Egészségkárosodási és gyermekfelügyeleti támogatás	
Év	Egészségkárosodási és gyermekfelügyeleti támogatásban részesítettek havi átlagos száma (TS 056)
	fő
2016	n.a.
2017	0
2018	0
2019	0
2020	0
2021	0

Forrás: TeIR, KSH



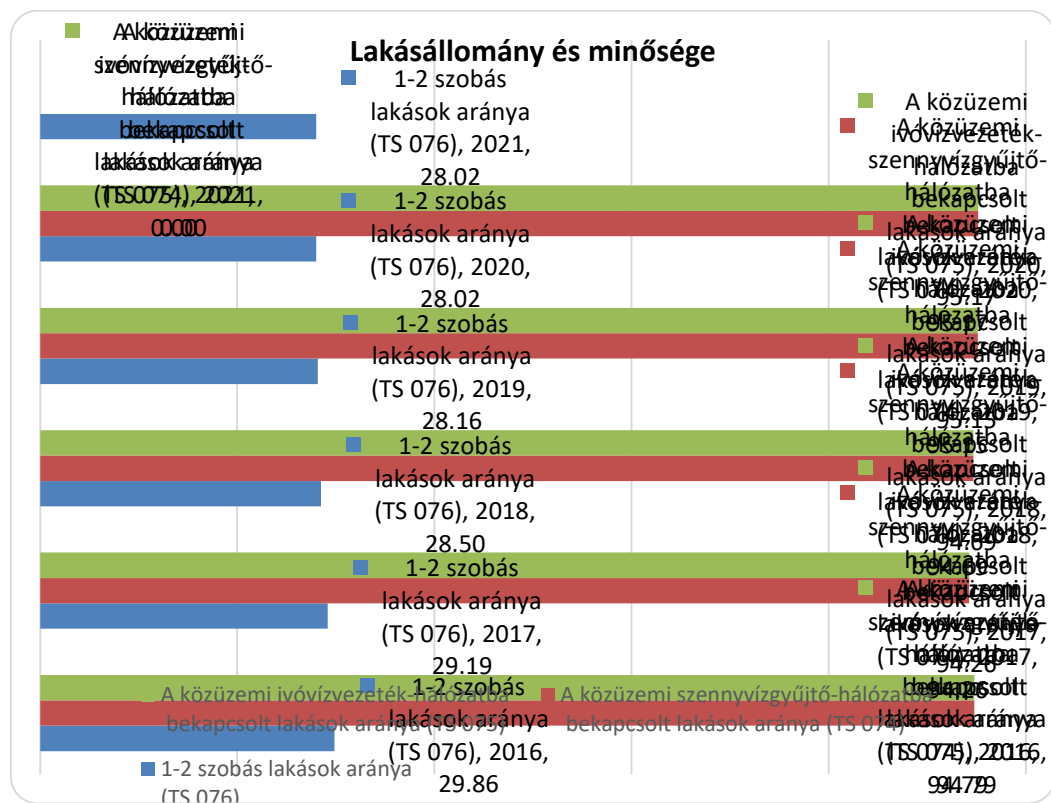
3.4 Lakhatás, lakáshoz jutás, lakhatási szegregáció

E fejezetben a lakhatáshoz kapcsolódó területet elemezzük, kiemelve a bérlakás-állományt, a szociális lakhatást, az egyéb lakáscélra nem használt lakáscélú ingatlanokat, feltárva a településen fellelhető elégtelen lakhatási körülményeket, veszélyeztetett lakhatási helyzeteket és hajléktalanságot, illetve a lakhatást segítő támogatásokat. E mellett részletezzük a lakhatásra vonatkozó egyéb jellemzőket, elsősorban a szolgáltatásokhoz való hozzáférést.

3.4.1. számú táblázat - Lakásállomány

Év	Lakásállomány (db) (TS 073)	Épített lakások száma (TSv 077)	Épített lakások száma 1000 lakásra (TS 078)	1-2 szobás lakások aránya (TS 076)	A közüzemi szennyvízgyűjtő- hálózatba bekapcsolt lakások aránya (TS 074)	A közüzemi ivóvízvezeték- hálózatba bekapcsolt lakások aránya (TS 075)
	db	db	db	%	%	%
2016	211	0	0,00	29,86	94,79	94,79
2017	209	0	0,00	29,19	94,26	94,26
2018	207	0	0,00	28,50	94,69	94,69
2019	206	0	0,00	28,16	95,15	95,15
2020	207	1	4,83	28,02	95,17	95,17
2021	207	0	0,00	28,02	n.a.	n.a.

Forrás: TeIR, KSH Tstar, önkormányzati adatok

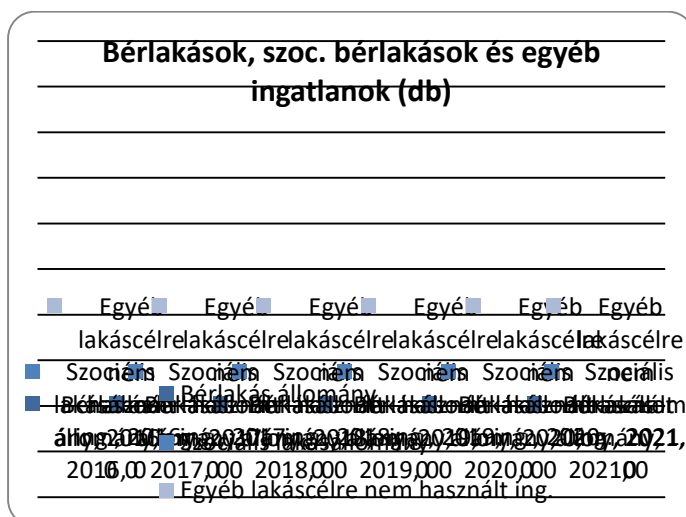


a) bér lakás-állomány: Csatár községben nincs.

3.4.2. számú táblázat - Bér lakás és szociális lakás állomány **opcionális (önkormányzati adatok)**

Év	Lakásállomány (db) (TS 073)	Ebből elégtelen lakhatási körülményeket biztosító lakások száma	Bérlakás állomány (db)	Ebből elégtelen lakhatási körülményeket biztosító lakások száma	Szociális lakásállomány (db)	Ebből elégtelen lakhatási körülményeket biztosító lakások száma	Egyéb lakáscélra használt nem lakáscélú ingatlanok (db)
	db	db	db	db	db	db	db
2016	211	n.a.	0	n.a.	0	n.a.	n.a.
2017	209	n.a.	0	n.a.	0	n.a.	n.a.
2018	207	n.a.	0	n.a.	0	n.a.	n.a.
2019	206	n.a.	0	n.a.	0	n.a.	n.a.
2020	207	n.a.	0	n.a.	0	n.a.	n.a.
2021	207	n.a.	0	n.a.	0	n.a.	n.a.

Forrás: TeIR, KSH Tstar, önkormányzati adatok



b) szociális lakhatás: az önkormányzat szociális célra használható ingatlannal nem rendelkezik.

c) egyéb lakáscélra használt nem lakáscélú ingatlanok: az önkormányzatnak nem áll rendelkezésére.

d) lakhatást segítő támogatások:

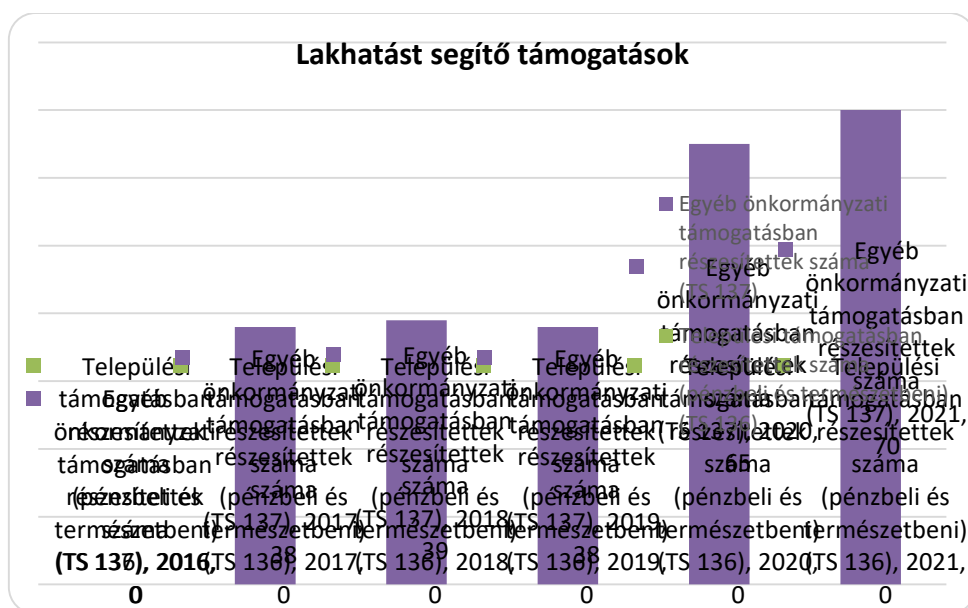
Csatár Község Önkormányzata Képviselő-testületének az első lakáshoz jutók önkormányzati támogatásáról szóló többször módosított 16/2008.(XI.27.) számú rendelete szabályozza a támogatásra jogosultság feltételeit és mértékét. Az önkormányzat ház építése, vásárlása esetén maximum 500.000,-Ft összegű vissza nem térítendő támogatást nyújthat.

2015.évtől Csatár Község Önkormányzata Képviselő-testülete a 2/2015.(II.27.) önkormányzati rendeletének 15.§-a alapján a rendkívüli települési támogatást állapíthat meg a kérelmező lakásfenntartási költségeinek csökkentésére.

Csatár Község Önkormányzata Képviselő-testülete a szociális célú tűzifa juttatás helyi szabályairól szóló rendelete alapján évente szociális célú tűzifa támogatást biztosít a jogosultaknak. Ezt az adatot tükrözi az alábbi táblázat.

3.4.3. számú táblázat - Lakhatást segítő támogatások		
Év	Települési támogatásban részesítettek száma (pénzbeli és természetbeni) (TS 136)	Egyéb önkormányzati támogatásban részesítettek száma (TS 137)
	Fő	Fő
2016	n.a.	n.a.
2017	n.a.	38
2018	n.a.	39
2019	n.a.	38
2020	n.a.	65
2021	n.a.	70

Forrás: TeIR, KSH Tstar



f) eladósodottság: a lakosság eladósodottságára vonatkozóan nem áll rendelkezésre adat.

g) lakhatás egyéb jellemzői: külterületeken és nem lakóövezetben elhelyezkedő lakások, minőségi közszolgáltatásokhoz, közműszolgáltatásokhoz, közösségi közlekedéshez való hozzáférés bemutatása:

Az utóbbi években külterületeken növekedett a beköltözők száma. A táj szépsége, nyugalma vonzza a beköltözni vágyókat. Az ingatlanok megközelítése azonban nehézséget okoz a tulajdonosoknak, mivel nincsenek kiépített utak. Csapadékos időben a hegyi utak nem járhatók, csúszósak. Veszélyeztetik az ott lakók életét és vagyonbiztonságát. A

külterületen élők hátrányt szenvednek a munkavállalás szempontjából is, mivel a zalaegerszegi munkahelyre történő be-és hazautazás hosszabb időt vesz igénybe.
A külterületi utak felújítása ezért jövőben is célkitűzésként szerepel az Intézkedési Tervben

3.5 Telepek, szegregátumok helyzete

a) a telep, /szegregátum mint lakókörnyezet jellemzői (kiterjedtsége, területi elhelyezkedése, megközelíthetősége, a közösségi közlekedés, és a munkába jutás egyéb lehetőségei, lakásállományának állapota, közműellátottsága, közszolgáltatásokhoz való hozzáférés lehetőségei, egyéb környezet-egészségügyi jellemzői):

Nem releváns.

b) telepen, /szegregátumokban élők általános jellemzői és társadalmi problémák szempontjából főbb mutatói: életkori megoszlás, iskolai végzettség, foglalkoztatottsági helyzet, segélyezettek, hátrányos, halmozottan hátrányos helyzetű gyermekek aránya: Nem releváns.

c) szegregációval veszélyeztetett területek, a lakosság területi átrendeződésének folyamatai: Nem releváns.

3.6 Egészségügyi és szociális szolgáltatásokhoz való hozzáférés

a) az egészségügyi alapszolgáltatásokhoz, szakellátáshoz való hozzáférés:

a házi orvos hetente hétfőn és szerdán rendel a községben. Ily módon biztosítva az idősek, a gyermekek, a beteg emberek helybeli ellátását. A kisgyermekek és a csecsemők részére havonta biztosított tanácsadás keretében zajlanak a szakszerű vizsgálatok és a kötelező védőoltások beadása. (A TeiR rendszer Csatár esetében az orvosi ellátásra nem tartalmazott adatot.) A szakellátások Zalaegerszegen biztosítottak.

A falugondnoki szolgálat igény esetén, a betegek orvoshoz szállításában, gyógyszerek kiváltásában segítséget nyújt.

Az alábbi adatok a közgyógyellátásban részesülők számát mutatják 5 év távlatában. A közgyógyellátás megállapítása a Zalaegerszegi Járási Hivatal hatáskörébe került át.

3.6.1. számú táblázat – Egészségügyi ellátás						
Év	Felnőttek és gyermekek részére szervezett háziiorvosi szolgálatok száma (TS 107)	Csak felnőttek részére szervezett háziiorvosi szolgáltatások száma (TS 106)	A házi gyermekorvosok által ellátott szolgáltatások száma (TS 108)	Gyógyszertárak és fiókgyógyszertárak száma (TS 110)	Közgyógyellátási igazolvánnyal rendelkezők száma (alanyi és normatív alapon kiadott) (TS 133)	Ápolási díj, alanyi jogon: támogatásban részesítettek évi átlagos száma (TS 135)
	db	db	db	db	Fő	Fő
2016	0	0	0	0	n.a.	n.a.
2017	0	0	0	0	6	0,00
2018	0	0	0	0	8	0,00
2019	0	0	0	0	10	0,00
2020	0	0	0	0	7	0,00
2021	0	0	0	0	4	0,00

Forrás: TeIR, KSH
Tstar



b) prevenció és szűrőprogramokhoz (pl. népegészségügyi, koragyermekkorai kötelező szűrésekhez) való hozzájárulás: a háziorvos és a körzeti védőnő szervezésének köszönhetően vastagbél-daganat szűrést, mammográfiás vizsgálaton való részvételt biztosítottak a veszélyeztetett korosztály számára.

c) fejlesztő és rehabilitációs ellátáshoz való hozzájárulás: Ezek az ellátások Zalaegerszegen érhetők el. A Bocsföldre járó általános iskolai tanulók részére a Bocsföldei Körzeti Általános Iskolában a gyógytestnevelés ellátásban való részvétel biztosított szakorvosi vélemény alapján.

d) közétkeztetésben az egészséges táplálkozás szempontjainak megjelenése: A közétkeztetésben az utóbbi években nagy figyelmet fordítanak az egészséges táplálkozásra.

e) sportprogramokhoz való hozzáférés: az oktatási intézmények biztosítják a gyermekek részére a sportolási lehetőségeket: úszás, futball, kézilabda, aerobik, karate. Ezen kívül az önkormányzat futball csapatában szintén minden korosztály képviselteti magát.

Oktatási intézmények biztosítják a gyermekek részére a sportolási lehetőséget: úszás (Teskándi Csukás István Tanuszoda), Bocsföldei Körzeti Általános Iskolában: futball (intézmény csatlakozott a Bozsik-programhoz), kézilabda, kosárlabda, röplabda, floorball, aerobik, karate (jiu-jitsu), birkózás.

f) személyes gondoskodást nyújtó szociális szolgáltatásokhoz való hozzáférés: a TÁMASZ Alapszolgáltatási intézmény családgondozója és a falugondnoki szolgálat által biztosított. A rászoruló családokat a családgondozó ruhanemű és élelmiszer adományokkal segíti a krízishelyzet átvészelésében. A falugondnok a gyógyszerek beszerzésében, bevásárlásban, szakorvosi vizsgálatra szállításban, házi gondozásban nyújt segítséget.

g) drogprevenációs szolgáltatások: az általános-és középiskolákban tanóra keretében kapnak felvilágosítást a tanulók, valamint a nyári Erzsébet táborok alkalmával a rendőrség munkatársai hívják fel a figyelmet a drogok veszélyeire.

h) hátrányos megkülönböztetés, az egyenlő bánásmód követelményének megsértése a szolgáltatások nyújtásakor: nincs volt tudomás ilyenről.

i) előnyben részesítési (hátránykompenzáló juttatások, szolgáltatások) a szociális és az egészségügyi ellátórendszer keretein belül: az önkormányzat hivatalból és kérelemre is támogatást nyújthat rendkívüli települési támogatás vagy rendkívüli gyermekvédelmi támogatás formájában a jövedelmi hátrányok leküzdésére a rászorulóknak számára.

Csatárban nincs népkonyha.

3.6.2. Népkonyha	
Év	Népkonyhán kiosztott ételadagok száma (db)
2016	n.a.
2017	n.a.
2018	n.a.
2019	n.a.
2020	n.a.
2021	n.a.

Forrás: Önkormányzati adat

Népkonyhán kiosztott ételadagok száma (db)				
Népkonyhán	Népkonyhán	Népkonyhán	Népkonyhán	Népkonyhán
kiosztott	kiosztott	kiosztott	kiosztott	kiosztott
tt	tt	tt	tt	tt
ételadagok...	ételadagok...	ételadagok...	ételadagok...	ételadagok...

3.7 Községi viszonyok, helyi közélet bemutatása

a) közösségi élet színterei, fórumai:

- ❖ A községben évente megrendezésre kerül a falunap és az idősek napja, továbbá karácsonyi, farsangi ünnepeket tartanak az óvodások és az általános iskolások bevonásával a kultúrházban.
- ❖ 2020-ban bevezették az újévköszöntőt.
- ❖ A gyermekek számára húsvéti tojáskeresőt, gyermeknapot, Mikulás ünnepséget, kézműves foglalkozásokat szerveznek.
- ❖ Régi hagyomány a borverseny és a nótaest.
- ❖ Az önkormányzat a MFP sikeres pályázatának köszönhetően megvásárolhat egy elhagyott ingatlant közösségi célra, ahol játszóteret és közösségi színteret – kemencével, kiülővel - tervez kialakítani.
- ❖ A kultúrház felújítása megtörtént, viszont környezete rendezetlen, felújítása sürgető feladat. A kultúrház ad helyet a közös hivatal ügyfélszolgálati irodájának, amelyben a polgármester is végzi tevékenységét. Tervük között szerepel a közösségi ház felújítása, akadálymentesítése, amelynek során több önkormányzati helyiségben, kulturált körülmények között lehetne az ügyfeleket fogadni.

Az önkormányzat az IKSZT épületében és a közösségi házban biztosítja - felnőtt felügyelete mellett – az internet használatát.

A közösségi házban a könyvtár igénybevételére van lehetőség heti rendszerességgel.

3.7.1. számú táblázat - Intézményi ellátottság (2019)			
Tornateremmel, tornaszobával ellátott köznevelési intézmények száma (intézmény székhelye szerint) (TS 102)	Sportcsarnok, sportpálya léte (TS 103)	A települési könyvtárak kikölcsönzött egységeinek száma (TS 104)	Közművelődési intézmények száma (TS 105)
db	van/nincs	db	db
0	igen	265	2

Forrás: TeIR, KSH Tstar

- b) **közösségi együttélés jellemzői, konfliktuskezelési megoldások:** Csatár településre nem jellemző az etnikai konfliktusok, ezáltal kezelésük nem releváns.
- c) **helyi közösségi szolidaritás megnyilvánulásai:** az önkormányzat minden alkalmat megragad az adományozás, önkéntes munka, stb. biztosítására, amennyire korlátozott lehetőségeik ezt engedik. Cél többek között a példamutatás a lakosság számára, illetve a közösségi összetartó erő fokozása ezen megnyilvánulások által.
- d) **a helyben élő nemzetiségek kulturális sokszínűségének bemutatása és kulturális identitásuk megőrzésének lehetőségei:** Csatárban nincs nemzetiségi önkormányzat.
- e) **helyi lakossági önszerveződések:** a lakosság összetartó, több civil szervezet működik a faluban:

A közösségi élet formálásában aktívan részt vesznek a helyi civil szervezetek:

- a Csatári Pávakör Egyesület (ezen belül működik a Citerazenekear) 1976-ban alakult. A Citerazenekearban az óvodáskortól a felnőtt korosztályig képviseltetik magukat a falu lakói.
Hetente próbákat tartanak, ami tartalmas elfoglaltságot jelent a résztvevőknek. A tagság létszáma egyre bővül.
- Csatári Sport Egyesület 1990-ben alakult, 30 taggal működik. Az egyesületben aktív közreműködőként az ifjúság tagjaiból is 15 fő vesz részt.
- Csatári Nyugdíjas és Egyedülállók Egyesület az egyesület a nyugdíjas klub tagjainak részvételével 2015. április 11-i taggyűlés keretében 29 fővel alakult meg. Az egyesület célja a falu időskorú, valamint egyedülálló állampolgárai számára segítséget nyújtson élethelyzetükből adódó problémák megoldásában, életüket megkönnyítő alternatívák megtalálásában.

Az egyesület aktívan részt vesz a település rendezvényein, bekapcsolódik a többi civil szervezet általi megmozdulásokba. Mindezen túlmenően tagjai részére programokat szervez: egészségügyi –ismeretterjesztő előadás, ünnepekhez kapcsolódó közös sütés-főzés, hagyományok felelevenítése, szalonnasütés, évente legalább egy alkalommal egész napos kirándulás, a falu szebbé tételében való részvétel: virágültetés, szemétszedés.

- A csatári lakosokra jellemző a karitatív tevékenység, melyet jól bizonyít, hogy a 2022-ben kitört orosz-ukrán háborút követően a Pethőhenyére érkezett ukrán menekültek részére önkéntes adománygyűjtés vette kezdetét. Ruhaneműket, tisztálkodó szereket, a gyermekek részére babaápolási cikkeket, pelenkát, bútort, játékokat, tartós élelmiszereket és a napi életfenntartásukhoz szükséges tárgyakat gyűjtöttek és juttatták el a menekülteknek.
- Csatárban a lakosság többsége a római katolikus egyházközséghez tartozik. Az utóbbi évtizedekben a plébánia épületének állaga leromlott, ezért a felújítása indokoltá vált. A Magyar Falu Program keretében pályázati támogatással sikerült elkezdni a Plébánia területének körbekerítését, gépkocsi behajtó és személybejáró készítését, fa szerkezetű kapuk kialakítását és köburkolat készítését.

A plébános és a helyi lakosok között jó kapcsolat alakult ki. Hetente misét tart, a nyáron cserkészeket táboroztat, melyre más községekből is érkeznek gyerekek.

3.8 A roma nemzetiségi önkormányzat célcsoportokkal kapcsolatos esélyegyenlőségi tevékenysége, partnersége a települési önkormányzattal

Csatár községben roma vagy más nemzetiségi önkormányzat nincs.

A Bocsföldei Körzeti Általános Iskola 2008. óta roma nemzetiségi nevelés-oktatást is folytat magyar nyelven, itt a csatári tanulók gyakorolhatják együttműködési készségüket, esélyegyenlőségi jogukat.

3.9 Következtetések: problémák beazonosítása, fejlesztési lehetőségek meghatározása.

A mélyszegénységben élők és a romák helyzete, esélyegyenlősége vizsgálata során településünkön	
beazonosított problémák	fejlesztési lehetőségek
Munkanélküliség csökkentése.	Munkanélküliség minimálisra csökkentése, munkanélküliek átképzése, digitális oktatás, közfoglalkoztatás biztosítása, munkaerőpiacra visszajuttatás.

4. A gyermekek helyzete, esélyegyenlősége, gyermekszegénység

4.1 A gyermekek helyzetének általános jellemzői gyermekek száma, aránya, életkori megoszlása, demográfiai trendek

A társadalom feladata, hogy biztosítsa a gyermekek közötti esélyegyenlőséget, megmutassa számukra, hogy minden gyermek azonos bánásmódot, törődést igény, függetlenül attól, hogy milyen körülmények között él, milyen egészségügyi állapottal rendelkezik.

A gyermekeknél már születésük s talán fogantatásuk pillanatától esélyegyenlőtlenség állhat fenn, hiszen nem mindegy, hogy milyen családba születnek, hazánk keleti vagy nyugati térségében, tanyán, kis vagy nagy településen, kisvárosban, vagy nagyvárosban. Az esélyegyenlőségre ennél a célcsoportnál is különösen törekedni kell, tehát a cél az, hogy mindenki egyenlő eséllyel jusson az ellátásokhoz, rendelkezzen a kellő információval, tisztában legyen vele, hol érdeklődhet, tudja, milyen ellátások illetik meg, azokat hol igényelheti, van-e választási lehetősége.

4.1. számú táblázat - Gyermekkorú népesség összetétele nemek és korcsoportok szerint (2.számú táblázatból)					
Korcsoport	Fő			Az állandó népességből a megfelelő korcsoportú nők és férfiak aránya (%)	
	Férfia k	Nő k	Össze s (TS 003)	Férfia k (TS 005)	Nők (TS 007)
	Fő	Fő	Fő	%	%
Állandó népesség száma (férfiak TS 004, nők TS 006)	252	279	531	47,46%	52,54 %
0-2 évesek (összes száma TS 008, aránya TS 009)			15	2,82%	
0-14 éves (férfiak TS 010, aránya TS 011; nők TS 012, aránya TS 013)	44	41	85	8,29%	7,72%
15-17 éves (férfiak TS 014, aránya TS 015; nők TS 016, aránya TS 017)	6	7	13	1,13%	1,32%

Forrás: TeIR, KSH Tstar

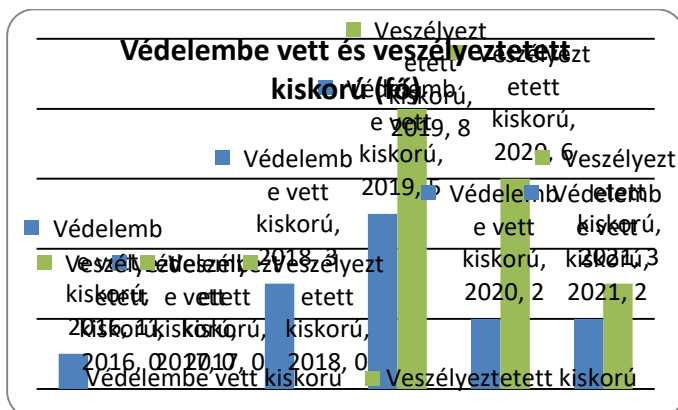
- **veszélyeztetett és védelembe vett, hátrányos helyzetű, illetve halmozottan hátrányos helyzetű gyermekek, valamint fogyatékkal élő gyermekek jellemzői, egészségügyi, szociális, lakhatási helyzete:**

az alábbi adatok azt mutatják, hogy az előző években csökkent a veszélyeztetett vagy védelembe vétellel érintett gyermekek száma.

4.1.1. számú táblázat - Védelembe vett és veszélyeztetett kiskorú gyermekek		
Év	Védelembe vett kiskorú gyermekek száma (TS 116)	Veszélyeztetett kiskorú gyermekek száma (TS 115)
	Fő	Fő
2016	1	n.a.
2017	0	n.a.
2018	3	n.a.
2019	5	8
2020	2	6

2021	2	3
------	---	---

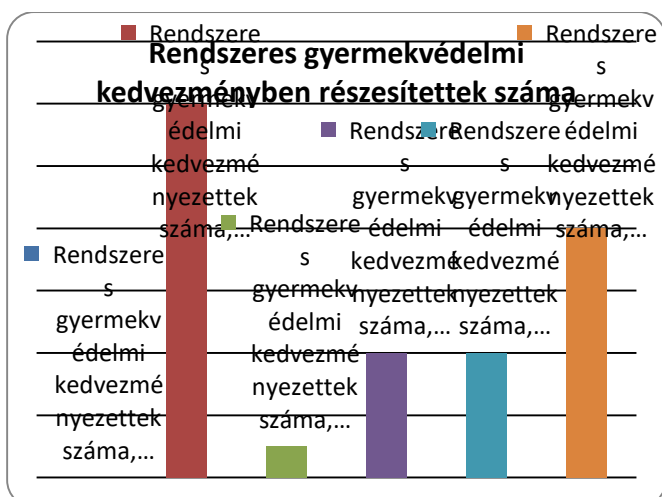
Forrás: TeIR, KSH Tstar



a) **rendszeres gyermekvédelmi kedvezményben részesülők:** az alábbi tábla adatai alapján megállapítható, hogy 2017. és 2020. között csökkenő tendenciát mutatott az ellátásban részesülő gyermekek száma, majd 2021.évben a duplájára emelkedett.

4.1.2. számú táblázat - Rendszeres gyermekvédelmi kedvezményben részesítettek	
Év	Rendszeres gyermekvédelmi kedvezményben részesítettek évi átlagos száma (TS 111)
	Fő
2016	n.a.
2017	6
2018	1
2019	2
2020	2
2021	4

Forrás: TeIR, KSH Tstar, Önkormányzati adatok



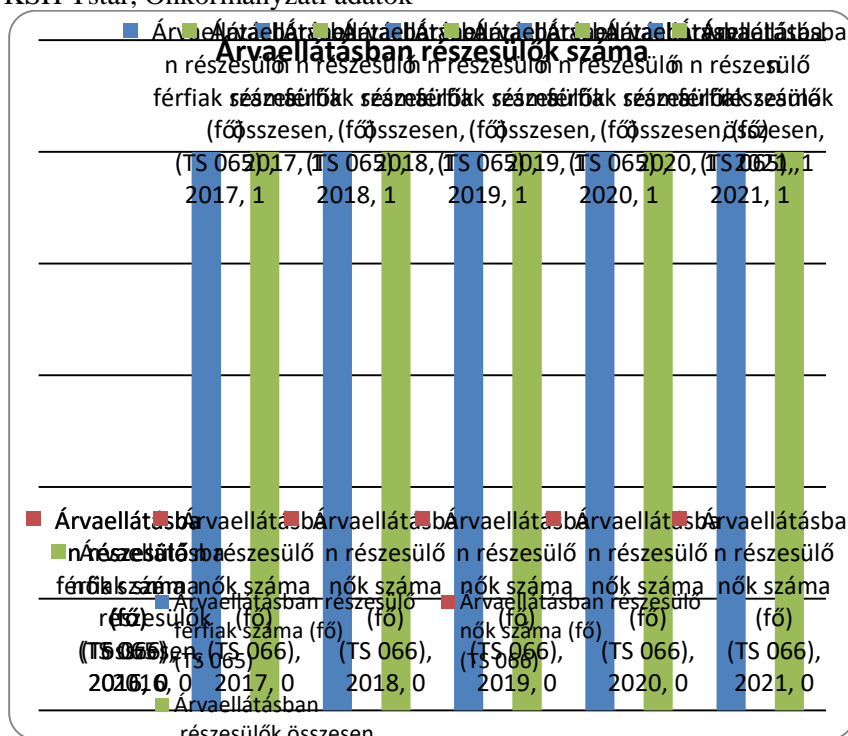
b) a gyermek jogán járó helyi juttatásokban részesülők helyzete:

Csatár Község Önkormányzata Képviselő-testületének a települési támogatásról, gyermekvédelmi ellátásokról, valamint a személyes gondoskodást nyújtó ellátásokról szóló 2/2015.(II.27.) számú önkormányzati rendelete alapján óvoda-és iskolakezdési támogatást, a felsőfokú oktatásban résztvevőknek ezen felül a Bursa Hungarica ösztöndíjrendszeren keresztül nyújt további támogatást. Az óvoda-és iskolakezdési támogatás összege 2022.évben 15.000,-Ft/ tanuló volt.

Az alábbi tábla az árvaellátásban részesülők számát mutatja 6 év viszonylatában.

4.1.3. számú táblázat - Árvaellátás			
Év	Árvaellátásban részesülő férfiak száma (fő) (TS 065)	Árvaellátásban részesülő nők száma (fő) (TS 066)	Árvaellátásban részesülők összesen
	Fő	Fő	Fő
2016	0	0	-
2017	1	0	1
2018	1	0	1
2019	1	0	1
2020	1	0	1
2021	1	0	1

Forrás: TeIR, KSH Tstar, Önkormányzati adatok

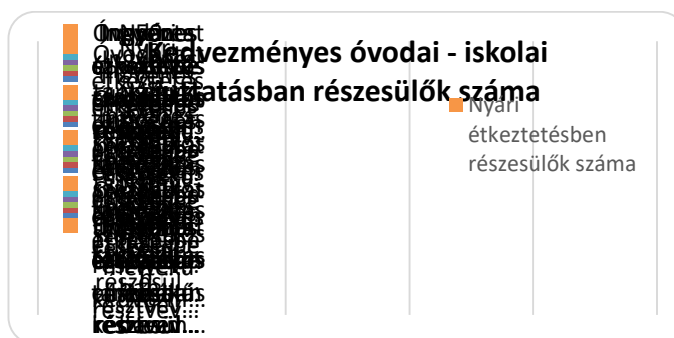


c) ingyenes vagy kedvezményes iskolai étkeztetésben részesülők jellemzői:

A csatári általános iskolai tanulók Bakra és Bocsföldre, illetve Zalaegerszegre járnak általános iskolába.

4.1.4. számú táblázat – Kedvezményes óvodai - iskolai juttatásokban részesülők száma (A táblázat kitöltése és elemzése opcionális.)						
Év	Ingyenes étkezésben résztvevők száma óvoda	Ingyenes étkezésben résztvevők száma iskola 1-8. évfolyam	50 százalékos mértékű kedvezményes étkezésre jogosultak száma 1-13. évfolyam	Ingyenes tankönyvellátásban részesülők száma	Óvodáztatási támogatásban részesülők száma	Nyári étkeztetésben részesülők száma
	Fő	Fő	Fő	Fő	Fő	Fő
2016	n.a.	n.a.	n.a.	n.a.	0	0
2017	n.a.	n.a.	n.a.	n.a.	0	0
2018	n.a.	n.a.	n.a.	n.a.	0	0
2019	n.a.	n.a.	n.a.	n.a.	0	0
2020	n.a.	n.a.	n.a.	n.a.	0	0
2021	n.a.	n.a.	n.a.	n.a.	0	0

Forrás: TeIR, KSH Tstar, Önkormányzati adatok



d) magyar állampolgársággal nem rendelkező gyermekek helyzete:

a településen nincsenek magyar állampolgársággal nem rendelkező gyermekek.

e) állampolgársággal rendelkező, illetve magyar állampolgársággal nem rendelkező külföldről visszatért, hátrányos helyzetű családban élő gyermekek jellemzői: Nem releváns.

4.2 Szegregált, teleszerű lakókörnyezetben élő gyermekek helyzete, esélyegyenlősége

A településen nem található szegregált, teleszerű lakókörnyezet.

4.3 A hátrányos, illetve halmozottan hátrányos helyzetű, valamint fogyatékkal élő gyermekek szolgáltatásokhoz való hozzáférése

a) védőnői ellátás jellemzői (pl. a védőnő által ellátott települések száma, egy védőnőre jutott ellátott, betöltetlen státuszok):

A védőnői szolgálat esetében Bocsfölde a fenntartó önkormányzat. A védőnő feladatai közé tartozik a nővédelem, a várandós anyák gondozása, a gyermekágyas anyák gondozása, a 0-7 éves korú gyermekek és a 6 év feletti, oktatási intézménybe nem járó gyermekek gondozása továbbá a tanköteles gyermekek gondozása is. A védőnő folyamatosan tartja a kapcsolatot a családgondozóval és az óvoda, iskola ifjúságvédelmi felelőseivel valamint a gyermekorvossal, háziorvossal.

4.3.1. számú táblázat – Védőnői álláshelyek száma			
Év	Betöltött védőnői álláshelyek száma (TS 109)	0-3 év közötti gyermekek száma	Átlagos gyermekszám védőnőnként
	db	Fő	Fő
2016	0	23	-
2017	0	26	-
2018	0	29	-
2019	0	30	-
2020	0	23	-
2021	n.a.	26	-

Forrás: TeIR, KSH Tstar,
Önkormányzati adatok

Védőnői álláshelyek (db)

	Védőnői álláshelyek
2016	0
2017	0
2018	0
2019	0
2020	0
2021	0

b) gyermekorvosi ellátás jellemzői (pl. házi gyermekorvoshoz, gyermek szakorvosi ellátáshoz való hozzáférés, betöltetlen házi gyermekorvosi praxisok száma):

Az önkormányzat a Bocsföldei orvosi rendelőben heti rendszerességgel biztosítja a gyermekorvosi ellátást.

4.3.2. számú táblázat – Gyermekorvosi ellátás					
Év	Felnőttek és gyermek részére szervezett házi orvosi szolgálatok száma (TS 107)	Csak felnőttek részére szervezett házi orvosi szolgáltatások száma (TS 106)	A házi gyermekorvosok által ellátott szolgálatok száma (TS 108)	Gyermekorvos által ellátott gyerekek száma	Felnőtt házi orvos által ellátott gyerekek száma
	db	db	db	Fő	Fő
2016	0	0	0	n.a.	n.a.
2017	0	0	0	n.a.	n.a.
2018	0	0	0	n.a.	n.a.
2019	0	0	0	n.a.	n.a.
2020	0	0	0	n.a.	n.a.
2021	0	0	0	n.a.	n.a.

Forrás: TeIR, KSH Tstar, Önkormányzati adatok

c) 0–7 éves korúak speciális (egészségügyi-szociális-oktatási) ellátási igényeire (pl. korai fejlesztésre, rehabilitációra) vonatkozó adatok:

A település nem rendelkezik ezekkel az ellátásokkal, ezért a lakosságnak a közeli megyeszékhelyre kell utazni.

d) gyermekjóléti alapellátások, Biztos Kezdet Gyerekház, Tanoda, gyermekszegénységet csökkentő speciális szolgáltatások:

Az Önkormányzat a gyermekjóléti ellátásokat a Támasz Alapszolgáltatási intézmény útján biztosítja.

e) gyermekek napközbeni ellátásai, bölcsődei ellátás:

Csatár nem rendelkezik bölcsődei ellátással, ezért az alábbi táblázat nem tartalmaz adatot.

4.3.3. a.) számú táblázat - Bölcsődék és bölcsődébe beíratott gyermek száma		
Év	Működő, önkormányzati bölcsődei férőhelyek száma	Önkormányzati bölcsődébe beírt gyerekek száma
	db	Fő
2016	n.a.	n.a.
2017	n.a.	n.a.
2018	n.a.	n.a.
2019	n.a.	n.a.
2020	n.a.	n.a.
2021	n.a.	n.a.

Forrás: Önkormányzati és intézményi adatgyűjtés

4.3.3. b.) számú táblázat - Bölcsődék és bölcsődébe beíratott gyermekek száma								
Év	Működő munkahelyi bölcsődei férőhelyek száma (TS 126)	Munkahelyi bölcsődébe beírt gyerekek száma (TS 122)	Működő családi bölcsődei férőhelyek száma (TS 125)	Családi bölcsődébe beírt gyerekek száma (TS 121)	Működő mini bölcsődei férőhelyek száma (TS 127)	Mini bölcsődébe beírt gyerekek száma (TS 123)	Működő (összes) bölcsődei férőhelyek száma (TS 124)	Bölcsődébe (összes) beírt gyermekek száma (TS 120)
	db	Fő	db	Fő	db	Fő	db	Fő
2016	n.a.	n.a.	n.a.	n.a.	n.a.	n.a.	n.a.	n.a.
2017	0	0	0	0	0	0	0	0
2018	0	0	0	0	0	0	0	0
2019	0	0	0	0	0	0	0	0
2020	0	0	0	0	0	0	0	0
2021	0	0	0	0	0	0	0	0

Forrás: TeIR, KSH Tstar

f) gyermekvédelem:

A TÁMASZ Alapszolgáltatási Intézmény által biztosítja az önkormányzat a gyermekjóléti szolgáltatást, valamint az önkormányzat rendeletében megállapított szabályok szerint rendkívüli gyermekvédelmi támogatással segítheti a gyermekek ellátását a családban. A települési támogatásról, gyermekvédelmi ellátásokról, valamint a személyes gondoskodást nyújtó ellátásokról szóló 2/2015.(II.27.) számú önkormányzati rendeletében megállapított szabályok között rendkívüli gyermekvédelmi támogatással, születési-, óvoda-és iskolakezdési támogatással, illetve Bursa Hungarica támogatással segíti a gyermekek ellátását a családban.

g) krízishelyzetben igénybe vehető szolgáltatások:

Az e) pontban említett ellátások közül a rendkívüli gyermekvédelmi támogatás, valamint rendkívüli települési támogatás megállapítása iránti kérelem nyújtható be a krízishelyzetbe került (tartós munkanélküliség, létfenntartást veszélyeztető helyzet, elemi kár esetén) családok részéről a Képviselő-testülethez az átmeneti nehézségek megszüntetéséhez.

h) egészségfejlesztési, sport-, szabadidős és szünidős programokhoz való hozzáférés:

Az oktatási év idején a legtöbb egészségfejlesztési, sport-, szabadidős programot a gyermekek az óvodában, az Általános Iskolában, illetve a közép-és felsőfokú oktatási intézményekben tudják igénybe venni. Ezen kívül a községben futball csapat működik, melyben a fiatalok aktívan részt vesznek.

i) gyermekétkeztetés (intézményi, hétvégi, szünidei):

A csatári óvodában, a *Bocsföldei Körzeti Általános Iskolában* illetve a közép-és felsőfokú oktatási intézményekben tudják igénybe venni a tanulók. Szünidei étkeztetésben részesülő nem volt.

- j) **eltérő kultúrájú, vagy a hátrányos és nem hátrányos helyzetű gyermekcsoportok közötti programok:**

Nem volt ilyen célú program.

- k) **hátrányos megkülönböztetés, az egyenlő bánásmód követelményének megsértése a szolgáltatások nyújtásakor:** Nincs adat erre vonatkozóan.

- l) **előnyben részesítés, hátránykompenzáló juttatások, szolgáltatások az ellátórendszerek keretein belül:**

A rendszeres gyermekvédelmi kedvezményben részesülő gyermekeket és családjaikat az önkormányzat a TÁMASZ családgondozója segítségével Élelmiszersegély Program keretében havonta élelmiszer segélyben is részesíti.

4.4 A kiemelt figyelmet igénylő gyermekek/tanulók, valamint fogyatékossgal élő gyerekek közoktatási lehetőségei és esélyegyenlősége

- a) **a hátrányos, illetve halmozottan hátrányos helyzetű, valamint sajátos nevelési igényű és beilleszkedési, tanulási, magatartási nehézséggel küzdő gyermekek/tanulók óvodai, iskolai ellátása, a köznevelési intézménybe és más településen található fejlesztő programokra való eljutás módja, lehetőségei;**

Az alábbi táblázat alapján látható, hogy óvodai ellátásban részesülő kisgyermekek száma tartósan 20 fő fölött van. Ez is alátámasztja, hogy községben indokolt az óvoda fenntartása.

4.4. a) 1.számú táblázat - Hátrányos és halmozottan hátrányos helyzetű óvodás gyermekek			
Év	Óvodába beírt gyermekek száma (gyógypedagógiai neveléssel együtt) (TS 087)	Hátrányos és halmozottan hátrányos helyzetű óvodás gyermekek száma (gyógypedagógiai neveléssel együtt) (TS 092)	Hátrányos és halmozottan hátrányos helyzetű óvodás gyermekek aránya az óvodás gyermekeken belül (TS 093)
	Fő	Fő	%
2016	21	0	0,00
2017	23	0	0,00
2018	26	0	0,00
2019	22	0	0,00
2020	25	0	0,00
2021	23	0	0,00

Forrás: TeIR, KSH Tstar

4.4. a) 2. számú táblázat - Hátrányos és halmozottan hátrányos helyzetű általános iskolai tanulók			
Év	Általános iskolai tanulók száma a nappali oktatásban	Hátrányos és halmozottan hátrányos helyzetű általános iskolai tanulók száma (gyógypedagógiai oktatással együtt) (TS 094)	Hátrányos és halmozottan hátrányos helyzetű tanulók aránya az általános iskolai tanulókon belül (TS 095)
	Fő	Fő	%
2016	n.a.	0	n.a.
2017	n.a.	0	n.a.
2018	n.a.	0	n.a.
2019	n.a.	0	n.a.
2020	n.a.	0	n.a.
2021	n.a.	0	n.a.

Forrás: TeIR, KSH Tstar, Önkormányzati és intézményi adatgyűjtés

A Bocföldei Körzeti Általános Iskola tanulóinak esélyegyenlőségét szolgáló intézkedései a következők:

„Valamennyi tanulónak joga van képességei minél maradéktalanabb kibontakoztatására, személyiségfejlődésének támogatására. Az iskolánk figyelmet fordít a valamilyen okból hátrányos helyzetbe került tanulóakra, és minden gyermekre, akiknek olyan támogató környezetre van szükségük, mely biztosíthatja iskolai sikerességüket.

Iskolánk – többek között – az alábbi segítséget nyújtja számukra az esélyegyenlőség megteremtése érdekében:

- kulcskompetenciák fejlesztésében,
- az oktatásban használt információs, kommunikációs technológiák alkalmazásával, a digitális tananyagok felhasználásának elősegítésével,
- méltányos és egészséges tanulási környezet kialakításával,
- a pedagógusok módszertani kultúrájának fejlesztésével,
- tapasztalat-, élményszerzésen alapuló tanulással,
- a differenciáló módszerek alkalmazásával,
- a hátrányos helyzetű és a sajátos nevelési igényű tanulók integrált nevelésével,
- a mindennapos testedzés, a mozgás, sportolás biztosításával,
- környezettudatos szemléletű oktatás-neveléssel,
- egészségügyi, szociális támogató rendszer kialakításával,
- hatékony, új tanulási módszerek elsajátíttatásával, és alkalmazásával a tanórákon,
- a tanulói aktivitás növelésével a tanítási órákon,
- a tanulási attitűd pozitív átformálásával,
- a továbbtanulás támogatásával,
- személyiségfejlesztéssel és közösségépítéssel,
- a szabadidő hasznos eltöltésének elősegítésével,
- partnerközpontú neveléssel.

A következő táblázat mutatja, milyen intézkedéseket tesz intézményünk a valamilyen okból hátrányos helyzetű tanulók felzárkóztatása érdekében. Minden esetben az adott helyzetből indulunk ki, amit konkrét intézkedés követ, felelőssel és határidővel meghatározva:

Helyzetelemzés	Cél	Intézkedés	Felelős	Határidő	Indikátor rövidtávon	Indikátor középtávon	Indikátor hosszútávon
SNI tanulók felmérése	Pontos képet kapjon az iskola az SNI tanulók számáról	Szakértői vélemények áttekintése, családlátogatások, új vizsgálatok kérése	Osztályfőnök	Szept. 15. Folyamatos	Felzárkóztató programok eredményességének vizsgálata	Adott tanév sikeres befejezése	Nyomon követés
Hátrányos helyzetű tanulók felmérése	Pontos képet kapjon az iskola a hátrányos helyzetű tanulók létszámáról	Szakértői vélemények áttekintése, családlátogatások	Igazgató, Osztályfőnökök	Szept. 15. Folyamatos	Felzárkóztató programok eredményességének vizsgálata	Adott tanév sikeres befejezése	Nyomon követés
Évfolyamismétlők fejlesztése	Bukások számának csökkentése	Felzárkóztató programok indítása	Igazgató, szaktanárok	Folyamatos	Egyéni fejlesztő programok kidolgozása	Adott tanév sikeres befejezés.	Nyomon követés
Fejlesztő foglalkozásra szoruló tanulók ellátása	Tanulásban akadályozottak eredményes fejlesztése	Organikus, pszichés és egyéb részképességek feltárása, fejlesztés	Szaktanár, fejlesztő pedagógusok	Szeptember 30., illetve folyamatos	Felzárkóztatótást segítő programok kidolgozása	Diagnosztikus mérések eredményeinek vizsgálata	Kompetencia mérés eredményei
Továbbtanulás	Az érettségít adó középiskolákba való jelentkezés növelése	Szülők széleskörű tájékoztatása, Oktatási színvonal emelése	Igazgató, osztályfőnök, nevelőtestület	Tanév első féléve	Eddigi beiskolázási eredmények vizsgálata	Egyre többen jelentkezzenek érettségít adó középiskolákba	Nyomon követés
Hátrányos helyzet megkülönböztetésének megakadályozása	Hátrányos megkülönböztetés megakadályozása	Osztályok szervezésénél a hátrányos megkülönböztetés nem érvényesülhet	Igazgató	Aug. 30. Folyamatos	Osztályok összetételének vizsgálata	Osztályok összetételének vizsgálata	Osztályok összetételének vizsgálata
Iskolai légkör javítása	A gyerekek jól érezzék magukat az iskolában, a szülők elégedettek legyenek	Szülők, tanulók széles körű tájékoztatása, változatos programok biztosítása	Tantestület	2 évente irányított önértékelés	Irányított önértékelés eredményének vizsgálata	Éves munkatervben a tanulói, szülői igények figyelembevétele	Nyomon követés, fejlesztés

A következő táblázat az elmúlt évek tanulói létszámát mutatja, tartalmazza a hátrányos, SNI, BTMN és magántanulóra vonatkozó adatot a Bocsföldei Körzeti Általános Iskolában.

Tanév	Tanulók létszáma	Tanulók számított létszáma	HH	HHH	SNI	BTMN	Magán-tanuló
2016/17	71	78	7	0	7	14	0
2017/18	75	85	4	3	8	14	2
2018/19	88	102	4	0	14	17	2
2019/20	92	108	6	1	16	18	2
2020/21	100	114	5	2	14	19	5
2021/22	100	116	6	1	16	17	4
2022/23	103	123	5	0	19	14	2

Az iskola **jelenlegi létszáma** (2023. január 20.) **105 fő**, ebből 22 fő SNI-s besorolású tanuló, 14 fő BTMN-s státusszal rendelkezik, 1 fő hátrányos helyzetű és 3 egyéni munkarendes tanuló.

A tanév folyamán az órarendbe beépített foglalkozások biztosítják a felzárkózásukat. Az SNI-s és BTMN-s tanulókkal gyógypedagógusok és az iskola pedagógusai foglalkoznak. Jelenleg 3 fő utazó gyógypedagógus, 2 fő utazó logopédus és 1 fő utazó gyógy-testnevelő oktató fejleszti a gyerekeket. Fejlesztésükre az elmúlt időszakban több eszközt is vásárolt az intézmény, ezek bővítését a jövőben is tervezzük.

Folyamatosan figyelemmel kísérik a gyerekek tanulmányi előmenetelét. Minden olyan tanuló, aki felzárkóztatásra szorul, részt vehet az alsó tagozaton korrepetáláson. A felső tagozaton a lemorzsolódással veszélyeztetett tanulóakra a pedagógusok által készített fejlesztési tervek készülnek és az órarendbe beépített fejlesztő foglalkozáson történik felzárkóztatásuk.

Az iskola figyelmet fordít a tehetséges tanulóakra is. Tehetséggondozó foglalkozásokon folyik a fejlesztésük. Tudásukat, ügyességüket különböző jelenléti, online, illetve levelezős versenyen kamatoztathatják.

A gyerekek egészséges személyiségfejlődéséhez az iskola számos szabadidős- és sport-foglalkozást biztosít (pl. sportfoglalkozás, könyvtár, kézműves foglalkozás, furulya szakkör, néptánc szakkör, német szakkör, elsősegélynyújtó szakkör, stb.), valamint számos szabadidős programot kínál osztálykeretben és iskolai szinten is (múzeum- és színházlátogatás, Erzsébet -tábor, nyári táborok, kirándulások, Határtalanul program 7. osztályosok számára, stb.). A programok az iskola éves munkatervében előre tervezettek. A programokon való részvétel valamennyi tanuló számára biztosított.

Az alábbi adatok nem állnak rendelkezésre:

4.4. a) 3. számú táblázat - Hátrányos és halmozottan hátrányos helyzet a középszintű oktatásban						
Év	Hátrányos és halmozottan hátrányos helyzetű gimnáziumi tanulók száma (TS 096)	Hátrányos és halmozottan hátrányos helyzetű tanulók aránya a gimnáziumi tanulókon belül (TS 097)	Hátrányos és halmozottan hátrányos helyzetű szakközépiskolai és hátrányos helyzetű szakiskolai és készségfejlesztő iskolai tanulók száma a nappali oktatásban (TS 098)	Hátrányos és halmozottan hátrányos helyzetű szakközépiskolai tanulók és hátrányos helyzetű szakiskolai és készségfejlesztő iskolai tanulók aránya a tanulók számához viszonyítva (TS 099)	Hátrányos és halmozottan hátrányos helyzetű szakgimnáziumi tanulók száma (TS 100)	Hátrányos és halmozottan hátrányos helyzetű tanulók aránya a szakgimnáziumi tanulókon belül (TS 101)
	Fő	%	Fő	%	Fő	%
2016	0	n.a.	0	n.a.	0	n.a.
2017	0	n.a.	0	n.a.	0	n.a.
2018	0	n.a.	0	n.a.	0	n.a.
2019	0	n.a.	0	n.a.	0	n.a.
2020	0	n.a.	n.a.	n.a.	n.a.	n.a.
2021	0	n.a.	n.a.	n.a.	n.a.	n.a.

Forrás: TeIR, KSH Tstar

4.4. a) 4. számú táblázat - Hátrányos és halmozottan hátrányos helyzet		
Év	Megállapított hátrányos helyzetű gyermekek és nagykorúvá vált gyermekek száma (TS 114)	Megállapított halmozottan hátrányos helyzetű gyermekek és nagykorúvá vált gyermekek száma (TS 113)
	fő	fő
2016	0	0
2017	0	0
2018	0	0
2019	0	0
2020	0	0
2021	0	0

Forrás: TeIR, KSH Tstar

b) a közneveléshez kapcsolódó kiegészítő szolgáltatások (pl. iskolára/óvodára jutó gyógypedagógusok, iskolapszichológusok száma stb.)

Bocsföldei Körzeti Általános Iskola által megadott adatok alapján az SNI-s és BTMN-s tanulókkal gyógypedagógusok és az iskola pedagógusai foglalkoznak. Jelenleg, 2023-ban 3 fő utazó gyógypedagógus, 2 fő utazó logopédus és 1 fő utazó gyógytestnevelő oktató fejleszti a gyerekeket. Fejlesztésükre az elmúlt időszakban több eszközt is vásárolt az intézmény, ezek bővítését a jövőben is tervezik.

4.4.1. számú táblázat - Óvodai nevelés adatai (A táblázat kitöltése és elemzése opcionális.)

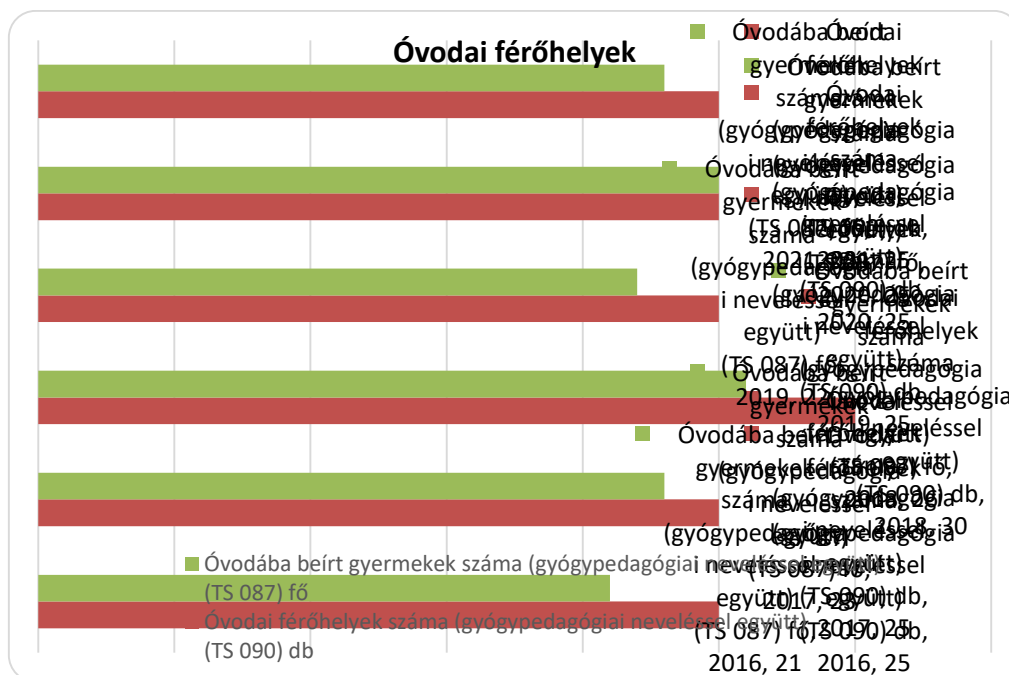
ÓVODAI ELLÁTOTSÁG	db	
Az óvoda telephelyeinek száma	1	
Hány településről járnak be a gyermekek	1	
Óvodai férőhelyek száma	25	
Óvodai gyermekcsoportok száma (gyógypedagógiai neveléssel együtt)	1	
Az óvoda nyitvatartási ideje (...h-tól ...h-ig):	7:00-17:00	
A nyári óvoda-bezárás időtartama: ()	5 hét	
Személyi feltételek	Fő	Hiányzó létszám
Óvodapedagógusok száma	2	0
Ebből diplomás óvodapedagógusok száma	2	0
Gyógypedagógusok létszáma	0	0
Dajka/gondozónő	1,5	0,5
Kisegítő személyzet	0	1

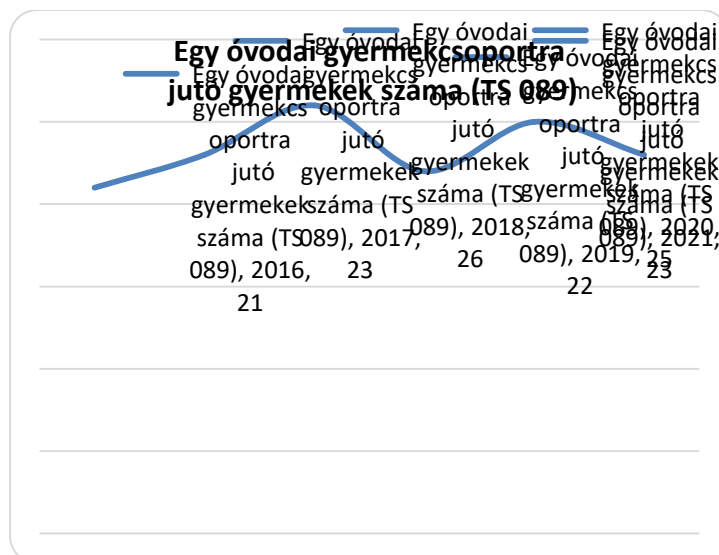
Forrás: TeIR, KSH Tstar, önkormányzati adatgyűjtés

4.4.2. számú táblázat - Óvodai nevelés adatai

Év	3-6 éves korú gyermekek száma	Óvodai gyermekcsoportok száma - gyógypedagógiai neveléssel együtt (TS 085)	Óvodai férőhelyek száma (gyógypeda gógiai neveléssel együtt) (TS 090)	Óvodai feladat ellátási helyek száma (gyógypeda gógiai neveléssel együtt) (TS 088)	Óvodába beírt gyermekek száma (gyógypedagógiai neveléssel együtt) (TS 087)	Óvodai gyógypedagó giai gyermekcso portok száma (TS 086)	Gyógypedag ógiai oktatásban részeseülő óvodás gyermekek száma az integráltan oktatott SNI gyermekek nélkül (TS 091)	Egy óvodai gyer mek csoport ra jutó gyer mek száma (TS 089)
	fő	db	db	db	fő	db	fő	fő
2016	n.a.	1	25	1	21	0	0	21
2017	n.a.	1	25	1	23	0	0	23
2018	n.a.	1	30	1	26	0	0	26
2019	n.a.	1	25	1	22	0	0	22
2020	n.a.	1	25	1	25	0	0	25
2021	n.a.	1	25	1	23	0	0	23

Forrás: TeIR, KSH Tstar,
Önkormányzati adatgyűjtés





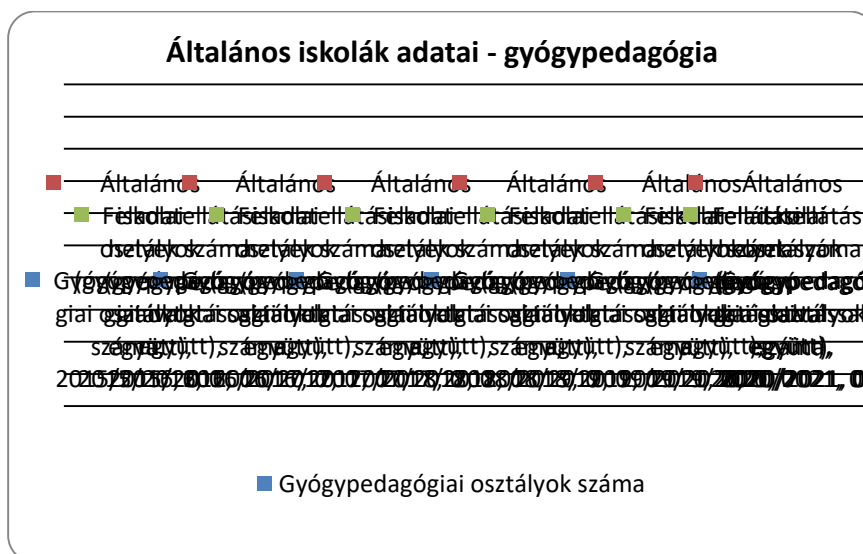
A fenti adatok jól mutatják, hogy a csatári lakosú, óvodás korú gyermekek létszáma 2016-évtől 2018-ig emelkedett. 2019-ben 4 fővel csökkent a létszám, de 2020-ban ismét növekedett az óvodások száma. A feladat ellátáshoz az intézményben nagy segítséget jelentene kisegítő személyzet alkalmazása.

Az óvodai teljes kihasználtsággal működik, családias égbört biztosítva a kisgyermeknek. Fontos, hogy a kisgyermek korszak és biztonságos, jól felszerelt óvodában tölthessék el az idejüket. Ennek érdekében további fejlesztés indokolt az óvoda udvarán, több játszótéri eszközre van szükség.

A gyermekszegénység a településen nem jellemző. Több gyermekes családok szép számmal vannak a településen, de a gyermekszegénység nem az ő családjaikban jellemző. Inkább a tartósan munkanélküli szülők gyermekeit érinti ez a probléma.

Csatárban általános iskola nem működik, ezért 4.4.4. számú táblázat az általános iskolákra, osztályokra, gyógypedagógiai osztályokra, feladat ellátási helyekre vonatkozóan Bocföldei Körzeti Általános Iskola által megadott adatokat az előzőekben szerepeltettük.

4.4.4. számú táblázat - Általános iskolák adatai: osztályok, gyógypedagógiai osztályok, feladat ellátási helyek					
Tanév	Az általános iskolai osztályok száma a gyógypedagógiai oktatásban (a nappali oktatásban) (TS 080)	Az általános iskolai osztályok száma (a gyógypedagógiai oktatással együtt) (TS 081)	Általános iskolai feladat-ellátási helyek száma (gyógypedagógiai oktatással együtt) (TS 079)	Egy általános iskolai osztályra jutó tanuló száma a nappali oktatásban (gyógypedagógiai oktatással együtt) (TS 082)	Más településről bejáró általános iskolai tanulók aránya a nappali oktatásban (TS 084)
	db	db	db	fő	%
2016	0	0	0	n.a.	n.a.
2017	0	0	0	n.a.	n.a.
2018	0	0	0	n.a.	n.a.
2019	0	0	0	n.a.	n.a.
2020	0	0	0	n.a.	n.a.
2021	0	0	0	n.a.	n.a.



4.4.5. számú táblázat - A 8. évfolyamot eredményesen befejezők a nappali oktatásban	
Tanév	A 8. évfolyamot eredményesen befejezte a nappali oktatásban (TS 083)
	Fő
2016	0
2017	0
2018	0
2019	0
2020	0
2021	0

Forrás: TeIR, KSH Tstar

- c) **hátrányos megkülönböztetés és jogellenes elkülönítés az oktatás, képzés területén, az intézmények között és az egyes intézményeken belüli szegregációs jelenségek:**
Nincs róla tudomás.
- d) **az intézmények között a tanulók iskolai eredményességében, az oktatás hatékonyságában mutatkozó eltérések:** Nincs róla tudomás.
- e) **előnyben részesítés, hátránykompenzáló juttatások, szolgáltatások:**
A Gyvt által biztosított többletjuttatásokat kapják meg a jogosult hátrányos és halmozottan hátrányos helyzetű gyermekek.

4.4.6. számú táblázat - Gyermekjóléti, hátránykompenzáló szolgáltatások

Év	Biztos kezdet gyerekházat rendszeresen igénybe vevő gyermekek száma	Tanoda szolgáltatást rendszeresen igénybe vevő gyermekek száma	Család- és gyermekjóléti szolgáltatást igénybe vevő kiskorúak száma	Szünidei étkeztetésben részesülő gyermekek száma (TS 112)
	Fő	Fő	Fő	Fő
2016	n.a.	n.a.	n.a.	0
2017	n.a.	n.a.	n.a.	0
2018	n.a.	n.a.	n.a.	0
2019	n.a.	n.a.	n.a.	0
2020	n.a.	n.a.	n.a.	0
2021	n.a.	n.a.	n.a.	0

Forrás: TeIR, KSH Tstar, Önkormányzati és intézményfenntartói adatok

4.5 Következtetések: problémák beazonosítása, fejlesztési lehetőségek meghatározása.

A gyerekek helyzete, esélyegyenlősége vizsgálata során településünkön	
beazonosított problémák	fejlesztési lehetőségek
<i>Az iskolai tanítási szünetekben az unatkozó gyerekek részére lehetőség a szabadidő hasznos eltöltésére.</i>	<i>Sportpálya és épületeink, eszközeinek fejlesztése, korszerűsítése, a szabadidő hasznos, tartalmas eltöltését szolgáló közösségi terek, szabadidős programok (pl.: nyári tábor) folyamatosságának biztosítása.</i>
<i>Kisgyermekek óvodai neveléséhez szükséges eszközök és az óvoda udvara is elavult.</i>	<i>Óvoda udvarán új korszerű játszótéri elemek építése, épületének, bútorzatának és az informatikai eszközök fejlesztése, cseréje.</i>

5. A nők helyzete, esélyegyenlősége

5.1 A nők gazdasági szerepe és esélyegyenlősége

A nők munkaerő-piaci és mindennapi életét nagymértékben befolyásolja a gyermekvállalás, hiszen ők vállalnak nagyobb részt a családi és háztartási teendők ellátásában.

A nők elleni hátrányos megkülönböztetést nem mindig könnyű észrevenni: sokszor maguk a nők tiltakoznak a leghévesebben, amikor arról esik szó, hogy az otthoni, a munkahelyi vagy a közéleti szférában személyesen ők maguk, vagy a nők általában hátrányt szenvednek el a férfiakhoz képest. Bármilyen nehéz is a nemek helyzetére elemzést lehetővé tevő adatokat gyűjteni, mégis meg kell próbálni a lehető legpontosabb információkat beszerezni.

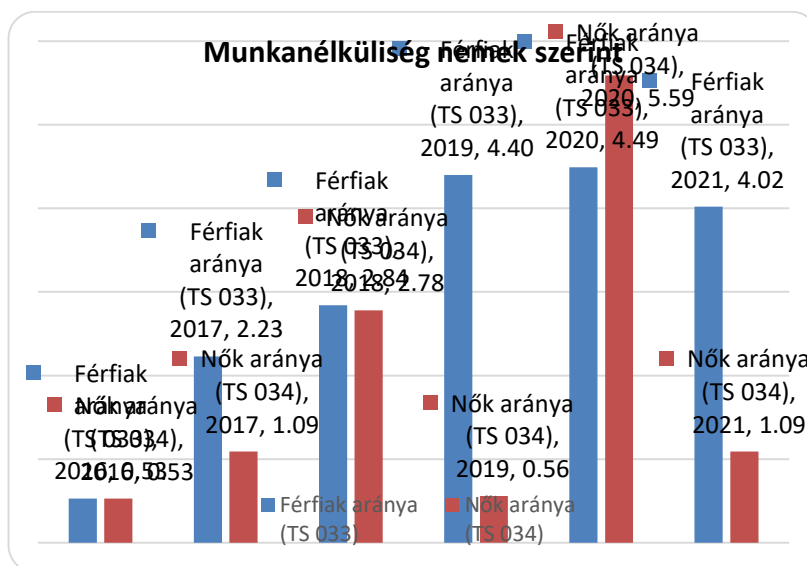
a) foglalkoztatás és munkanélküliség a nők körében:

Az alábbi táblázatból látható, hogy 2016.évben azonos volt a nyilvántartott álláskereső nők és a férfiak aránya. 2017-2019. között csökkent a munkanélküli nők aránya a férfiakhoz viszonyítva. Ez a tendencia 2021-ben ismét változott és a nők aránya jelentősen lecsökkent a munkanélküli férfiakhoz mérten. Ez azt jelenti, hogy a nők nem részesülnek hátrányos megkülönböztetésben foglalkoztatásuk terén.

5.1.1. számú táblázat - Munkanélküliségi ráta nemek szerint
(a 3.2.1. táblával azonos)

Év	Nyilvántartott álláskereső aránya az állandó népességben a 15-64 évesek körében		
	Férfiak aránya (TS 033)	Nők aránya (TS 034)	Összesen
	%	%	%
2016	0,53	0,53	0,53%
2017	2,23	1,09	1,66%
2018	2,84	2,78	2,81%
2019	4,4	0,56	2,48%
2020	4,49	5,59	5,04%
2021	4,02	1,09	2,56%

Forrás: TeIR, Nemzeti Munkaügyi Hivatal

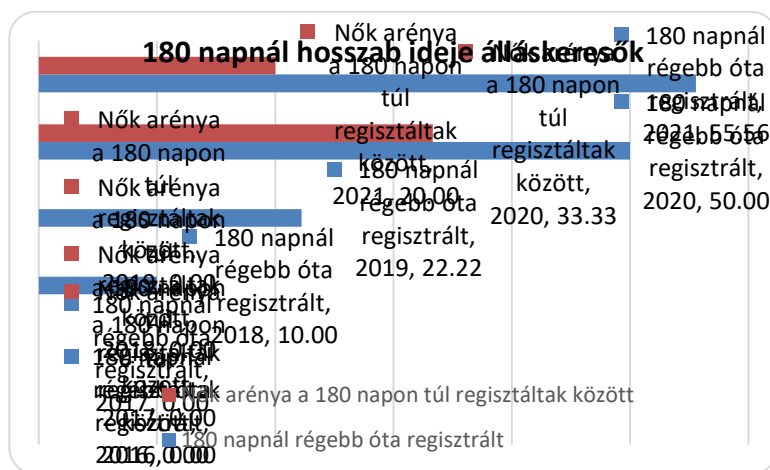


Az alábbi adatok alapján megállapítható, hogy a 180 napnál hosszabb ideje nyilvántartott álláskeresők között a nők aránya 2020.évben 33,33 % volt. 2021-ben pedig jóval alatta maradt ennek az értéknek, tehát a probléma nem szűnt meg, de kevesebb nőt érintett.

5.1.2. számú tábla - A 180 napnál hosszabb ideje nyilvántartott álláskeresők
(a 3.2.3. táblával azonos)

Év	180 napnál hosszabb ideje regisztrált munkanélküliek aránya (TS 057)	Nők aránya a 180 napon túli nyilvántartott álláskeresőkön belül (TS 058)
	%	%
2016	0	n.a.
2017	0	n.a.
2018	10	0
2019	22,22	0
2020	50	33,33
2021	55,56	20

Forrás: TeIR, Nemzeti Munkaügyi Hivatal



5.1.3. számú táblázat - Pályakezdő álláskeresők száma
(a 3.2.6. táblával azonos)

Év	Nyilvántartott álláskeresők száma (TS 052)	Nyilvántartott pályakezdő álláskeresők száma (TS 053)
	fő	Fő
2016	2	0
2017	6	1
2018	10	0
2019	9	1
2020	18	0
2021	9	1

Forrás: TeIR, Nemzeti Munkaügyi Hivatal



A fenti adatok alapján megállapítható, hogy a pályakezdő álláskeresők száma csekély a településen.

b) nők részvétele foglalkoztatást segítő és képzési programokban: nem áll rendelkezésre adat.

c) alacsony iskolai végzettségű nők elhelyezkedési lehetőségei: Erre vonatkozóan sem rendelkezünk adattal.

d) hátrányos megkülönböztetés a foglalkoztatás területén (pl. bérkülönbség): A foglalkoztatás területén lévő hátrányos megkülönböztetésre vonatkozóan az önkormányzat nem rendelkezik információkkal, adatokkal.

5.2 A munkaerő-piaci és családi feladatok összeegyeztetését segítő szolgáltatások (pl. bölcsődei, családi napközi, óvodai férőhelyek, férőhelyhiány; közintézményekben rugalmas munkaidő, családbarát munkahelyi megoldások stb.)

Az 5.2.1. számú táblázat alapján látható, hogy Csatár községben 2016-tól 2019-ig egyenletesen növekedett a 0-3 évesek létszáma. 2020-ban azonban 7 fővel csökkent az érintett korosztályba tartozók száma. 2021-ben ismét 3 fős növekedés látható az adatokból. Az önkormányzat bölcsődét nem tud működtetni, de több család Zalaegerszegre viszi a kisgyermekét bölcsődébe.

Az óvoda is fogadja a 3 év alatti gyermekeket is, ezzel segítve a nők munkavállalási esélyeit. Családi napközi nem működik a községben.

5. 2. 1. számú táblázat – Védőnői álláshelyek száma (a 4.3.1. táblával azonos)			
Év	Betöltött védőnői álláshelyek száma (TS 109)	0-3 év közötti gyermekek száma	Átlagos gyermekszám védőnőnként
	db	fő	fő
2016	0	23	-
2017	0	26	-
2018	0	29	-
2019	0	30	-
2020	0	23	-

2021	0	26	-
------	---	----	---

Forrás: TeIR, KSH Tstar, Önkormányzati adatok

Csatár nem rendelkezik bölcsődei ellátással, ezért az alábbi táblázatok nem tartalmazzak adatot.

5.2.2. a) Bölcsődék és bölcsődébe beíratott gyermekek száma (4.3.3. a.) számú táblázatból		
Év	Működő, önkormányzati bölcsődei férőhelyek száma	Önkormányzati bölcsődébe beírt gyerekek száma
	db	Fő
2016	n.a.	n.a.
2017	n.a.	n.a.
2018	n.a.	n.a.
2019	n.a.	n.a.
2020	n.a.	n.a.
2021	n.a.	n.a.

Forrás: Önkormányzati és intézményi adatgyűjtés

5.2.2. b) Bölcsődék és bölcsődébe beíratott gyermekek száma (4.3.3. b.) számú táblázatból								
Év	Működő munkahelyi bölcsődei férőhelyek száma (TS 126)	Munkahelyi bölcsődébe beírt gyerekek száma (TS 122)	Működő családi bölcsődei férőhelyek száma (TS 125)	Családi bölcsődébe beírt gyerekek száma (TS 121)	Működő mini bölcsődei férőhelyek száma (TS 127)	Mini bölcsődébe beírt gyerekek száma (TS 123)	Működő (összes) bölcsődei férőhelyek száma (TS 124)	Bölcsődébe (összes) beírt gyermekek száma (TS 120)
	db	Fő	db	Fő	db	Fő	db	Fő
2016	n.a.	n.a.	n.a.	n.a.	n.a.	n.a.	n.a.	n.a.
2017	0	0	0	0	0	0	0	0
2018	0	0	0	0	0	0	0	0
2019	0	0	0	0	0	0	0	0
2020	0	0	0	0	0	0	0	0
2021	0	0	0	0	0	0	0	0

Forrás: TeIR, KSH Tstar

5.3 Családtervezés, anya- és gyermekgondozás területe

1 fő védőnő Csatár és Bocfölde település feladatait látja el.

5.4 A nőket érő erőszak, kapcsolati erőszak: a településen az elmúlt években egy alkalommal fordult elő. A bántalmazott nő segítségkérésére a szükséges intézkedések megtörténtek, majd az érintett felek pár nap alatt rendezték kapcsolatukat. A családgondozó figyelemmel kíséri a család életét, rendszeresen látogatja őket.

5.5 Krízishelyzetben igénybe vehető szolgáltatások (pl. anyaoththon, családok átmeneti otthona):

Krízishelyzetben a település önkormányzatához fordulhat a lakosság. Az önkormányzat veszi fel a kapcsolatot az illetékes szervezetekkel, így nyújtva segítséget a rászorulóknak, irányítva őket az erre szakosodott intézményekhez, személyekhez.

Ezen kívül Zalaegerszegen vehető igénybe a Vöröskereszt Zala Megyei Szervezete által működtetett anyaoththon, családok átmeneti otthona stb. Az intézményben fogadják a gyermekvédelmi törvény és a végrehajtó rendeletei szerint az otthontalanná vált vagy bántalmazott családot, a válsághelyzetben lévő várandós anyát, illetve átmeneti gondozást biztosítanak.

5.6 A nők szerepe a helyi közéletben

Az önkormányzat Képviselő-testületében többségben vannak a nők. Szabadidejükben aktívan szerepet vállalnak a közösségi élet szervezésben, lebonyolításában. A lakosság közötti összejöveteleket is többnyire a nők kezdeményezik. Fontos szerepet töltenek be a helyi közéletben: a helyi rendezvények szervezésében, az idősök ellátásában, a könyvtár, a Kultúrház működtetésben nagy szerepet vállalnak.

5.7 A nőket helyi szinten fokozottan érintő társadalmi problémák és felszámolásukra irányuló kezdeményezések

A településen nincs tudomás a nőket érintő hátrányos megkülönböztetésről, ezért nincs szükség felszámolásukra sem.

5.8 Következtetések: problémák beazonosítása, fejlesztési lehetőségek meghatározása.

A nők helyzete, esélyegyenlősége vizsgálata során településünkön	
beazonosított problémák	fejlesztési lehetőségek
<i>Nehézséget okoz a GYES-ről, GYED-ről visszatérő nők munkavállalása.</i>	<i>A kisgyermekes anyák munkavállalásának elősegítése, a gyermekek napközbeni ellátásnak biztosítása és a részmunkaidős foglalkoztatás ösztönzése, bölcsődei férőhelyek helyben történő kialakítása a cél.</i>

6. Az idősök helyzete, esélyegyenlősége

6.1 Az időskorú népesség főbb jellemzői (pl. száma, aránya, jövedelmi helyzete, demográfiai trendek stb.)

Manapság jelentős hátrány jelentkezik az idősök mindennapjaira vonatkozóan, kiemelve az egészségügyi ellátásokat, foglalkoztatásokat. Ez mindenképpen egy jövőben megoldandó probléma lehet.

Az időseket az élet számos területén éri hátrányos megkülönböztetés Magyarországon. Legjelentősebb az idősök foglalkoztatásbeli diszkriminációja, mely súlyos következményekkel jár, különösen a nők esetében. Ezen kívül gyakori még az egészségügyben és a szociális ellátások, szolgáltatások biztosítása területén elszenvedett diszkrimináció. Habár a 2003. évi CXXV. törvény (Ebkty.) és a munka törvénykönyve is tiltja az életkor alapú diszkriminációt, a magyarországi idősebb korosztály már 45–50 éves kortól nagyobb mértékben kitett a foglalkoztatásbeli diszkriminációnak, mint a hasonló korú Uniós állampolgárok. A kor alapú megkülönböztetés az új állások betöltésénél, a létszámleépítésnél és az elbocsátásoknál is gyakori.

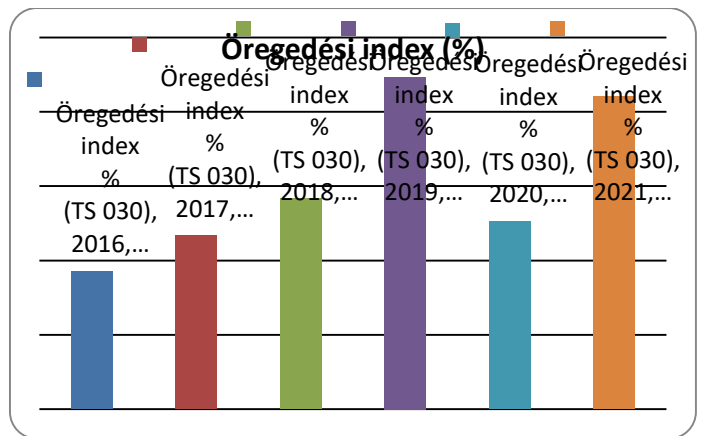
Az alábbi táblázat a község elöregedését mutatja: a 2016-2018-ig alacsonyabb volt a 65 év feletti állandó lakosok száma, mint a 0-14 éves korúaké.

2019-ben 2,35 %-os emelkedés látható, majd 2020-ban ismét a fiatal korosztály létszáma magasabb.

Ahogy a számok is mutatják, a településen élő időskorú népesség száma nem tekinthető magasnak a 0-14 éves korosztályhoz viszonyítva. Ez mindenképp kedvezőnek mondható, hiszen az elöregedés súlyos problémát jelent országszerte. Bár az adatok még nem mutatnak súlyos elöregedési problémát, törekedni kell arra, hogy a lehetőségekhez mérten különféle kedvezményekkel, támogatásokkal ösztönözzük a gyermekvállalást, illetve a letelepedést.

6.1. számú táblázat - Öregedési index (3. táblával azonos)			
Év	65 év feletti állandó lakosok száma (fő) (TS 026 és TS 028 összesen)	0-14 éves korú állandó lakosok száma (fő) (TS 010 és TS 012 összesen)	Öregedési index % (TS 030)
2016	75	84	89,29%
2017	77	84	91,67%
2018	81	86	94,19%
2019	87	85	102,35%
2020	88	95	92,63%
2021	97	96	101,04%

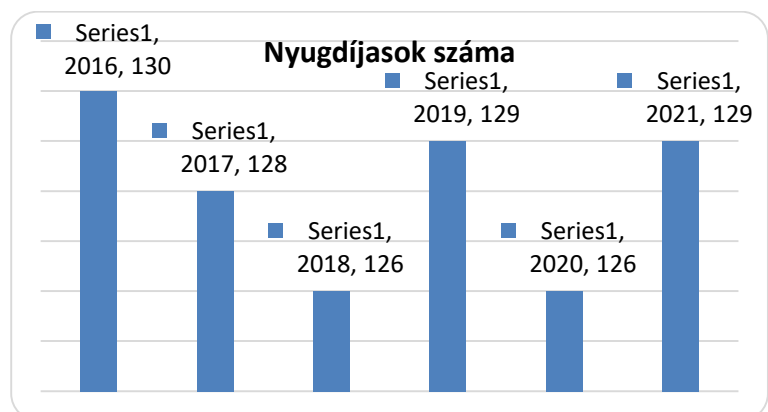
Forrás: TeIR, KSH-TSTAR



6.1.1. számú táblázat – Nyugdíjban, ellátásban, járadékban és egyéb járandóságban részesülők száma

Év	Nyugdíjban, ellátásban, járadékban és egyéb járandóságban részesülő férfiak száma (TS 063)	Nyugdíjban, ellátásban, járadékban és egyéb járandóságban részesülő nők száma (TS 064)	Összes nyugdíjas
2016	44	86	130
2017	44	84	128
2018	39	87	126
2019	40	89	129
2020	37	89	126
2021	42	87	129

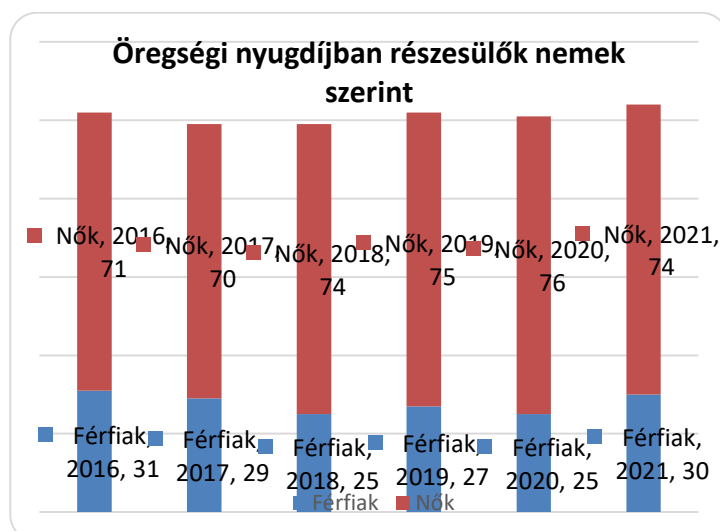
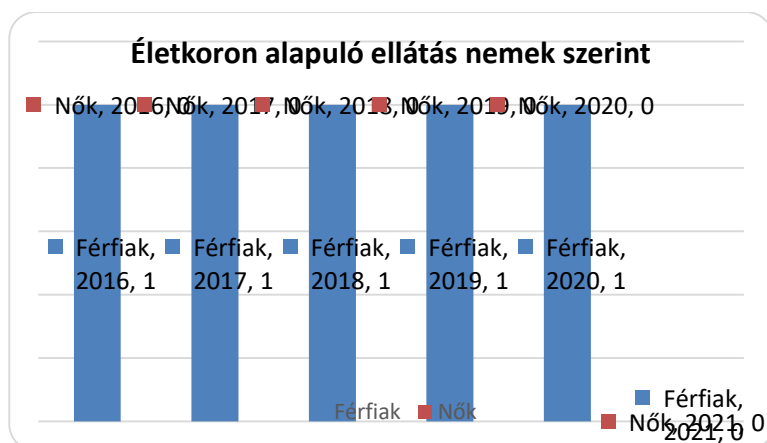
Forrás: TeIR, KSH Tstar



A 6.1.2. számú táblázat megmutatja, hogy a településen élő nyugdíjasok közül a többséget –a férfiak számának több mint kétszeresét - a nők jelentik. Az özvegyi nyugdíjban részesülők között is a nők vannak többen.

6.1.2. számú táblázat - Nyugdíjszerű ellátások							
Év	Életkoron alapuló ellátásban részesülő férfiak száma (TS 067)	Életkoron alapuló ellátásban részesülő nők száma (TS 068)	Öregségi nyugdíjban részesülő férfiak száma (TS 069)	Öregségi nyugdíjban részesülő nők száma (TS 070)	Özvegyi és szülői nyugdíjban részesülő férfiak száma (TS 071)	Özvegyi és szülői nyugdíjban részesülő nők száma (TS 072)	Időskorúak járadékában részesítettek havi átlagos száma (fő) (TS 134)
2016	1	0	31	71	0	5	n.a.
2017	1	0	29	70	1	4	0
2018	1	0	25	74	0	4	0
2019	1	0	27	75	0	5	0
2020	1	0	25	76	0	3	0
2021	0	0	30	74	0	3	0

Forrás: TeIR, KSH Tstar



6.2 Idősek munkaerő-piaci helyzete

a) idősek, nyugdíjasok foglalkoztatottsága;

Az alábbi táblázat a 41 év felettiek munkaerő-piaci helyzetére vonatkozó információkat tartalmazza korcsoportos bontásban.

Jól látható, hogy amíg 2016-ban az 51-55 éves korosztály jelentette a nyilvántartott álláskeresőket 50 %-át, azt követő években már minden 45.év feletti korcsoport érintett volt ebben. Az életkor növekedésével az egészségi állapot romlásával egyre csökkennek az idősebbek munkavállalási lehetőségei.

6.2. számú táblázat - Hátrányos megkülönböztetés a foglalkoztatás terén (a 3.2.2. táblázatból)

Nyilvántartott álláskereső száma összesen	Év	2016	2017	2018	2019	2020	2021
	Fő összesen	2	6	10	9	18	9
41-45 év (TS 042)	Fő	0	0	2	1	5	2
	%	0,00%	0,00%	20,00%	11,11%	27,78%	22,22%
46-50 év (TS 043)	Fő	0	1	0	2	2	1
	%	0,00%	16,67%	0,00%	22,22%	11,11%	11,11%
51-55 év (TS 044)	Fő	1	0	2	2	1	0
	%	50,00%	0,00%	20,00%	22,22%	5,56%	0,00%
56-60 év (TS 045)	Fő	0	2	0	1	0	1
	%	0,00%	33,33%	0,00%	11,11%	0,00%	11,11%
61 éves, vagy afeletti (TS 046)	Fő	0	0	1	1	3	2
	%	0,00%	0,00%	10,00%	11,11%	16,67%	22,22%

Forrás: TeIR, Nemzeti Munkaügyi Hivatal

b) tevékeny idősor, élethosszig tartó tanulás, idősorok, nyugdíjasok foglalkoztatásának lehetőségei a közintézményekben, foglalkoztatásukat támogató egyéb programok a településen:

Általában nem jellemző a nyugdíjasok foglalkoztatása, de ez egyénenként változó: függhet az adott személy mentalitásától, egészségi állapotától, képzettségétől is.

Az élethosszig tartó tanulásra sem jelentkezik igény az idősorok körében, de szívesen vesznek részt az érdeklődési körüknek megfelelő előadásokat, tájékoztatókon.

Sikeres volt a 2019-2020-ban Csatárban szervezett digitális képzés, ahol a „Digitális szakadék csökkentése” címmel a GINOP-6.2.-15-2015-00001 kódszámon 2020. január, február és március hónapban volt képzés. Minden csoportban 15 fő vett részt.

Azonban ezt a későbbiekben mindenképp érdemes lenne ismét felmérni, hiszen az erre a területre irányuló képzések, programok mindenképp segítenének abban, hogy az időskorú lakosok is a közösség aktív tagjai lehessenek.

c) hátrányos megkülönböztetés a foglalkoztatás területén:

A községben nincs arra vonatkozó konkrét adat, hogy bárkit is ért volna hátrányos megkülönböztetés az életkora miatt.

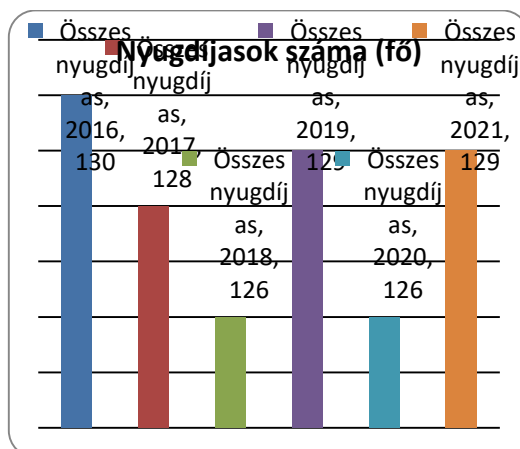
6.3 A közszolgáltatásokhoz, közösségi közlekedéshez, információhoz és a közösségi élet gyakorlásához való hozzáférés

a) az idősök egészségügyi és szociális szolgáltatásokhoz való hozzáférése;

Az alábbi táblázatok mutatják a nyugdíjban, ellátásban, járadékban és egyéb járandóságban részesülők számát a nemek megoszlásában. Jól látható, hogy az ellátottak között a nők száma 2-szer több mint a férfiaké.

6.3. számú táblázat – Nyugdíjban, ellátásban, járadékban és egyéb járandóságban részesülők száma (Megegyezik a 6.1.1-es táblázattal)			
Év	Nyugdíjban, ellátásban, járadékban és egyéb járandóságban részesülő férfiak száma (TS 063)	Nyugdíjban, ellátásban, járadékban és egyéb járandóságban részesülő nők száma (TS 064)	Összes nyugdíjas
2016	44	86	130
2017	44	84	128
2018	39	87	126
2019	40	89	129
2020	37	89	126
2021	42	87	129

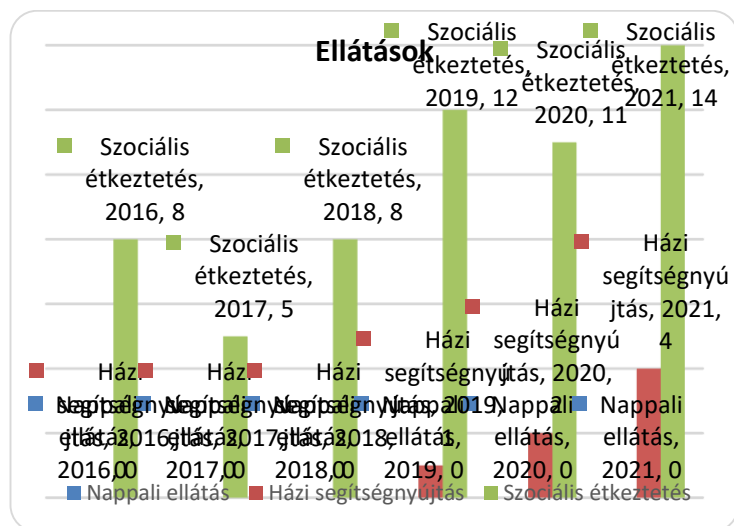
Forrás: TeIR, KSH Tstar



A 6.3.1.tábla adataiból kitűnik, hogy a 65 évnél idősebbeknél a szociális étkeztetésben részesülők száma 2017.évtől egyre nő. Fontos, hogy a jelenleg működő falugondnoki szolgálatot továbbra is fenn tudja tartani az önkormányzat, hiszen az idősek ellátásában fontos feladatot lát el.

6.3.1. számú táblázat - 65 évnél idősebb népesség és nappali ellátásban részesülő időskorúak száma				
Év	65 év feletti lakosság száma (férfiak TS 026, nők TS 028)	Nappali ellátásban részesülő időskorúak száma (TS 129)	Házi segítségnyújtásban részesülők száma (TS 130)	Szociális étkeztetésben részesülők száma (TS 131)
	Fő	Fő	fő	fő
2016	75	0	0	8
2017	77	0	0	5
2018	81	0	0	8
2019	87	0	1	12
2020	88	0	2	11
2021	97	0	4	14

Forrás: TeIR, KSH Tstar



b) kulturális, közművelődési szolgáltatásokhoz való hozzáférés:

A Csatári Nyugdíjas és Egyedülálló Egyesület szervezésben az idősek

- egészségügyi –ismeretterjesztő előadásokon
- ünnepekhez kapcsolódó közös sütés-főzésen,
- hagyományok felelevenítésében,
- szalonasütésen, illetve évente legalább egy alkalommal egész napos kiránduláson vehetnek részt.

c) idősek informatikai jártassága:

2020. január, február és március hónapban informatikai felzárkóztató képzésen vehettek részt csatári lakosok. A projekt címe: „Digitális szakadék csökkentése” kódszáma: GINOP-6.2.-15-2015-00001 volt. A képzéseken csoportonként 15-15 fő vett részt. A résztvevők a 14-64 éves korcsoportból kerültek ki. A képzésen több idősebb személy is sikerrel vett részt.

d) **a generációk közötti programok:** az évente megrendezésre kerülő falunapok, idősök napja, közel hozza egymáshoz a különböző generációkat.

6.4 Az időseket, az életkorral járó sajátos igények kielégítését célzó programok a településen

A helyi nyugdíjasok, idősök számára különböző rendezvényekkel kedveskedik évről évre az önkormányzat, ilyen például a nyugdíjas találkozó, ahová a település nyugdíjasai kerülnek meghívásra, számukra szórakoztató műsorokkal kedveskednek.

2020-ban a háziorvos kezdeményezésére összejöttek az időskorúak. A jó hangulatú találkozót követően pozitív visszajelzések érkeztek.

A településen megrendezésre kerülő további rendezvényeknek is aktív résztvevői a nyugdíjasok, mind a szervezésben, mind pedig a lebonyolításban.

6.5 Következtetések: problémák beazonosítása, fejlesztési lehetőségek meghatározása.

Az idősök helyzete, esélyegyenlősége vizsgálata során településünkön	
beazonosított problémák	fejlesztési lehetőségek
<i>Elmagányosodás</i>	<i>Közösségi életbe való bevonás, életkori sajátosságoknak megfelelő programok szervezése.</i>

7. A fogyatékkal élők helyzete, esélyegyenlősége

Az Európai Unióhoz történő csatlakozás egyik feltétele, hogy az állampolgárok –köztük a fogyatékkal élő emberek – számára megteremtődjön az esélyegyenlőség a társadalmi élet minden színterén; a fizikai és kulturális környezetben, a lakhatás és közlekedési eszközök használata, a szociális és egészségügyi ellátás, az iskoláztatási és munkaalkalmak, a kulturális és társadalmi élet, valamint a sport és a szórakozás területén is. Kiemelt prioritásként a minőségi szolgáltatások egyenlő hozzáféréseinek megteremtése fogalmazható meg.

A fogyatékkal élő emberek számára megszervezendő hatékony ellátórendszer kialakításához szükség van helyi, kistérségi és regionális szinten szerveződő civil szervezetekre, amelyek a klasszikus érdekvédelmi feladatok ellátása mellett aktívan szerepet vállalnak az államtól átvállalt közfeladatok megvalósításában, valamint együttműködő partnerei kívánnak lenni a területen dolgozó valamennyi állami és nem-állami szereplőnek. Biztosítani kell az esélyegyenlőséget az intézményes ellátások szolgáltató jellegének erősítésével, az intézmények kiépítésével, korszerűsítésével és átalakításával, illetve a lakókörnyezeti és az integrált formában történő ellátásszervezés erősítésével.

A fogyatékos emberek és családjaik világszerte a legsérülékenyebb társadalmi csoportot alkotják, évszázadok óta a szociális élet peremére sodródva élnek, boldogulásukat ezernyi tényező hátráltatja. Az Európai Unióban közös feladatunk annak lehetővé tétele, hogy egyenlő esélyekkel érvényesülhessenek a mindennapi életük során – a fizikai és szellemi környezetben, a lakhatás és közlekedési eszközök használata, a szociális és egészségügyi

ellátás, az iskoláztatási és munkalehetőségek, a kulturális és társadalmi élet valamint a sport és a szórakozás területén is. Kiemelt prioritásként a minőségi közszolgáltatások (oktatás, egészségügy, szociális ügyek, közlekedés stb.) egyenlő hozzáféréseinek megteremtése fogalmazható meg.

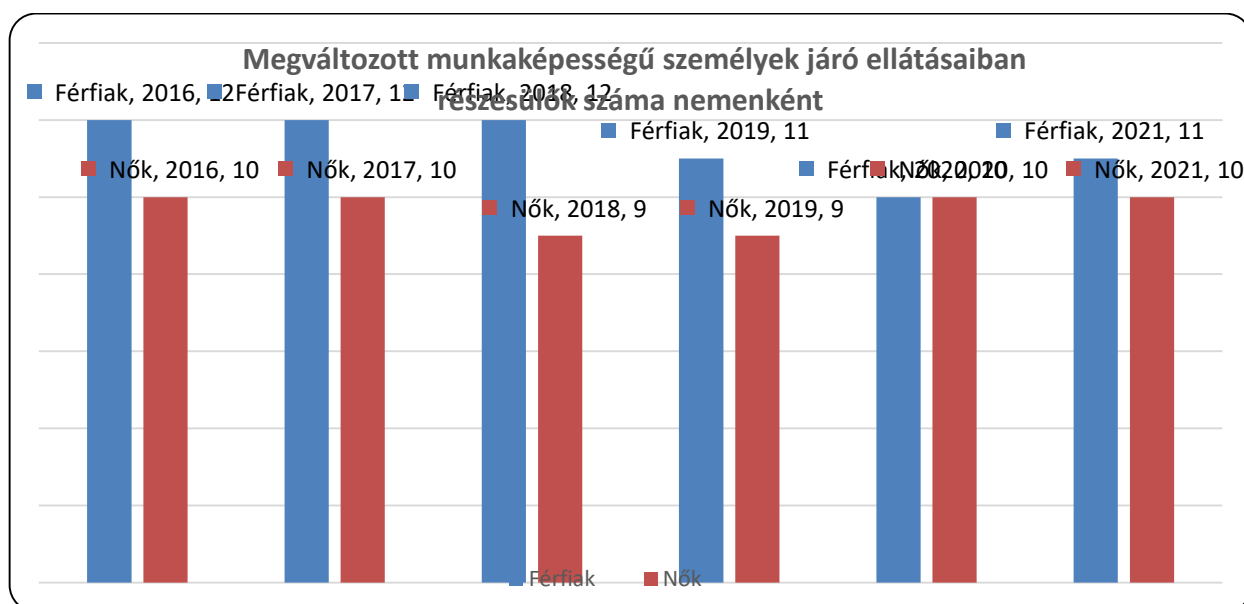
A fogyatékkal élők kérdése manapság a legkényesebb kérdés életünkben, sokan nem tudják, mit is kell kezdeni a fogyatékkal élő emberekkel, hogyan kell viszonyulni hozzájuk. Fontos feladat a társadalomnak, ezen dolgok tisztázása, közelebb hozása az emberekhez, valamint az élet minden területén esélyegyenlőséget biztosítani számukra.

Az alábbi táblázat a településen élő megváltozott munkaképességű személyek ellátásaiban részesülők adatait részletezi a nemek arányában.

7.1 A településen fogyatékkal élő személyek főbb jellemzői, sajátos problémái

7.1.1 számú táblázat - Megváltozott munkaképességű személyek ellátásaiban részesülők száma nemenként			
Év	Megváltozott munkaképességű személyek ellátásaiban részesülők száma - Férfiak (TS 061)	Megváltozott munkaképességű személyek ellátásaiban részesülők száma - Nők (TS 062)	Összesen
2016	12	10	22
2017	12	10	22
2018	12	9	21
2019	11	9	20
2020	10	10	20
2021	11	10	21

Forrás: TeIR, KSH Tstar



A következő táblázatban látható, hogy nappali ellátásban részesülő fogyatékos személyek számára vonatkozó adatokkal nem rendelkezik az önkormányzat.

7.1.2. számú táblázat - Nappali ellátásban részesülő fogyatékkal élők száma	
Év	Nappali ellátásban részesülő fogyatékos személyek száma (TS 128)
2016	0
2017	0
2018	0
2019	0
2020	0
2021	0

Forrás: TeIR, KSH Tstar; és helyi adatszolgáltatók

a) fogyatékossgal élő személyek foglalkoztatásának lehetőségei, foglalkoztatottsága, védett foglalkoztatás, közfoglalkoztatás:

Helyben nem biztosított. A megyeszékhelyen, Zalaegerszegen van lehetőség a fogyatékkal élők foglalkoztatására.

b) munkavállalást segítő lehetőségek:

Zalaegerszegen van lehetőség képzésben való részvételre.

c) hátrányos megkülönböztetés a foglalkoztatás területén:

Erre vonatkozóan adat nem áll rendelkezésre.

d) önálló életvitelt támogató helyi intézmények, szolgáltatások, programok:

Az önkormányzat a falugondnoki szolgálat által nyújthat segítséget az önálló életvitelhez.

7.2 Fogyatékkal élő személyek pénzbeli és természetbeni ellátása, kedvezményei

Az önkormányzat a fogyatékkal élő személyek számára pénzbeli és természetbeni ellátásokat, kedvezményeket biztosíthat a rendelete alapján.

7.3 A közszolgáltatásokhoz, közösségi közlekedéshez, információhoz és a közösségi élet gyakorlásához való hozzáférés lehetőségei, akadálymentesítés

a) egészségügyi és rehabilitációs ellátások elérhetősége, együttműködése:

A háziorvos hetente rendel a községben. Rehabilitációs ellátások Zalaegerszegen érhetők el. A közlekedéshez igénybe vehető a falugondnoki szolgálat.

b) települési önkormányzati tulajdonban lévő középületek akadálymentesítettsége:

Az önkormányzat célkitűzéseiben folyamatosan szerepel az összes középület akadálymentesítése. A megvalósítás üteme a pályázati támogatások függvénye.

c) közszolgáltatásokhoz, köznevelési intézményekhez, kulturális és sportprogramokhoz való hozzáférés lehetőségei, fizikai, információs és kommunikációs akadálymentesítettség, lakóépületek, szolgáltató épületek akadálymentesítettsége:

A kultúrház akadálymentesítése megtörtént, az információs és kommunikációs akadálymentesítettséget az önkormányzat célul tűzte ki, de a megvalósítása anyagi forráshiány miatt csak pályázati támogatással tud megtörténni. Szintén a községben élők érdekét szolgálva megcélozzuk az utak és járdák felújítását, korszerűsítését, fejlesztését, parkosítást, játszótér építést, fejlesztést, továbbá az önkormányzati feladatok ellátásához az intézmények, továbbá a lakosságot kiszolgáló hivatal tárgyi eszközeinek fejlesztését, korszerűsítését.

d) munkahelyek akadálymentesítettsége: erre vonatkozóan nincs adat.

e) közösségi közlekedés, járdák, parkok akadálymentesítettsége:

Célkitűzésként szerepel az utak és járdák további a szakaszainak felújítása, a temető parkoló kialakítása és a parkokban az akadálymentesítettség megvalósítása.

f) fogyatékossgal élő személyek számára rendelkezésre álló helyi szolgáltatások (pl. speciális közlekedési megoldások, fogyatékossgal élő személyek nappali intézménye, stb.):

Pályázati támogatások elnyerése esetén az önkormányzatnak lehetősége nyílik speciális közlekedési megoldások kivitelezésére.

g) előnyben részesítés (hátránykompenzáló juttatások, szolgáltatások):

A Szt-ben és a helyi rendeletekben biztosított ellátások igényelhetők a fogyatékos személyek számára.

7.4. Fogyatékossgal élők sajátos igényeinek kielégítését célzó programok a településen

Nem volt ilyen program.

7.5 A fogyatékossgal élőket helyi szinten fokozottan érintő társadalmi problémák és a felszámolásukra irányuló kezdeményezések

A településen egy fő mozgásfogyatékkal élő személy lakik. Az önkormányzat a fogyatékkal élő személy közlekedését segítve a kapubejáróját, illetve háza előtti hidat rendszeresen karbantartja.

7.6 Következtetések: problémák beazonosítása, fejlesztési lehetőségek meghatározása

A fogyatékkal élők helyzete, esélyegyenlősége vizsgálata során településünkön

beazonosított problémák	fejlesztési lehetőségek
<i>Akadálymentes környezet.</i>	<i>Az intézmények akadálymentesítésének megvalósítása.</i>
<i>A fogyatékkal élők napi életvitelének, önellátásának problémái.</i>	<i>Falugondnoki szolgálat fenntartása, fejlesztése, a házi segítségnyújtás bővítése.</i>
<i>Az esélyegyenlőség biztosítása érdekében a fogyatékkal élők információkhoz való hozzájutásának segítése (látás, hallás, mozgásában korlátozott személy esetén).</i>	<i>Tájékoztatás fejlesztése, akadálymentes honlap kialakítása.</i>

Több célcsoportot érintő, településszintű megállapítások

beazonosított problémák	fejlesztési lehetőségek
<i>A meglévő infrastruktúra korszerűtlen. A csapadékvíz-elvezető rendszer esőzés esetén nem bírja a víz elvezetését. Az önkormányzati utak állapota folyamatosan romlik,felújításra szorulnak. A közvilágítás elavult, nem takarékos.</i>	<i>Szükséges az infrastruktúra korszerűsítése, a csapadékvíz-elvezető rendszer felújítása, folyamatos karbantartása, új létesítmények, közösségi tér megvalósítására, közterület fejlesztésre, az önkormányzati utak további felújítására, a közvilágítás korszerűsítésre, ledesítésére van szüksége a településnek.</i>
<i>A középületek és környezetük nem elég rendezett. (Kultúrház, közösségi ház). A közterületeken kevés és elöregedett a növényzet.</i>	<i>Fejleszteni kell a középületeket és a környezetüket. Rendszeres karbantartás, növények telepítése, az épületek kihasználtságának növelése szükséges (közösség ház, kultúrház). A közterületek szebbé tétele virágosítással, fásítással, tanösvény kialakításával, a köztisztaság javításával lenne elérhető.</i>
<i>Romló közbiztonság.</i>	<i>A közbiztonság javítására térfigyelő kamerarendszer létrehozása jelentene megoldást.</i>
<i>A történelmi múlt feledésbe merült.</i>	<i>A történelmi múlt ápolására, megismertetésre a Csatári Biblia emlékmű kialakítása a cél.</i>
<i>A szelektív hulladékgyűjtő környezete rendezetlen, sok az illegális hulladéklerakás a községben.</i>	<i>A köztisztaság javítása: több szelektív hulladékgyűjtő edényre van szükség, továbbá az illegális hulladéklerakások megszüntetésére.</i>
<i>Nincs parkoló a temető mellett, az út mentén állnak az autók, ami balesetveszélyt jelent.</i>	<i>Temetőparkolót kell kialakítani.</i>

<i>Évről-évre sok a halálos baleset a 74-es főút csatári kereszteződésében.</i>	<i>A 74-es főút csatári kereszteződésének biztonságossá tétele megoldást jelentene.</i>
---	---

8. Helyi partnerség, lakossági önszerveződések, civil szervezetek és for-profit szereplők társadalmi felelősségvállalása

- a) a 3-7. pontban szereplő területeket érintő civil, egyházi, karitatív szervezeti szolgáltató és érdekvédelmi szervezetek, önszerveződések feltérképezése (közfeladatot ellátó szervezetek, közfeladatonként bemutatva, önkéntesek száma, partnerségi megállapodások száma):

a. a 3.7 pontban és az 5.7 pontban a civil szervezetek tevékenysége bemutatásra került.

- b) helyi önkormányzati, nemzetiségi önkormányzati, egyházi, civil szektor és gazdasági szereplők közötti partnerség bemutatása:

az önkormányzat civil szervezetei a 8.e) pontban kerülnek ismertetésre.

Csatár Községben pályázati támogatással 2012.évben valósult meg az Integrált Községi és Szolgáltató Tér (IKSZT).

Célja a település életminőségét javító közösségi, kulturális, közművelődési, könyvtári és információs, infokommunikációs, ifjúságfejlesztési és szociális, digitális adminisztratív és egyéb szolgáltatás.

Működése során a közösségi élet meghatározó helyszíne lett a településen.

Változatos programjaival minden korosztály megtalálja a számára kedvező kulturális és társas programokat.

- c) önkormányzatok közötti, illetve térségi, területi társulásokkal való partnerség, társadalmi felzárkózást segítő közös programok bemutatása:

Az önkormányzat tagja több Zala Vármegyei Társulásnak, illetve tagja a LEADER csoportnak is.

- d) a nemzetiségi önkormányzatok célcsoportokkal kapcsolatos esélyegyenlőségi tevékenysége:

A településen nincs nemzetiségi önkormányzat.

- e) civil szervezetek célcsoportokkal kapcsolatos esélyegyenlőségi tevékenysége:

Csatár községben az alábbi civil szervezetek működnek: <http://www.csatar.hu/hu/civil-szervezetek>

- **Pávakör:**

1976 őszén alakult, Pungor Antal népzene kutató, nyugalmazott gimnáziumi tanár vezetésével. Tóni bácsi közel 15 éven keresztül minden héten próbát tartott és vitte sikerről sikerre a csoportot. A pávakör már megalakulása első éveiben is sok sikert ért el. Szinte az egész ország területét bejárták és mindenhol valamilyen díjjal tértek haza.

*Több nívódíjat és közönségdíjat kaptak különböző rendezvényeken.
Elnyerték Ajka város különdíját.*

Kecskeméten, a népzenei fesztiválon több alkalommal is nagy sikerrel szerepeltek. Egyik évben innen jutottak tovább az országos gálaműsorba, amit Egerben rendeztek meg. TV és rádió felvételeken is részt vettek. Ezáltal ez a kis zalai falu, Csatár országos hírnévre tett szert a népzenei mozgalom keretén belül.

Három alkalommal elnyerték a Kórusok Országos Tanácsa által meghirdetett minősítő versenyen a legmagasabb minősítést, az Aranypáva díjat.

A Vass Lajos Népzenei Szövetség országos minősítésén Ezüst illetve Arany Oklevéllel ismerték el az együttes munkáját. Ezeket a díjakat Pápai Jánossal érték el, aki 13 évig vezette a csoportot.

- **Citerazenekar:**

A pávakör megalakulásának 5. évfordulóján helyi citerásokkal egészült ki az együttes. 1998-ig a citerások csak a pávakört kísérték muzsikájukkal. A 90-es évek végén vettek részt először citeratáborban, ezután már önállóan is szerepeltek és nem csak népzenevel foglalkoznak, hanem modern zenét is játszanak.

- **Csatári Nyugdíjas és Egyedülálló Egyesület:**

Az egyesület a nyugdíjas klub tagjainak részvételével 2015. április 11-i taggyűlés keretében 29 fővel alakult meg. Az egyesület célja a falu időskorú, valamint egyedülálló állampolgárai számára segítséget nyújtson élethelyzetükből adódó problémák megoldásában, életüket megkönnyítő alternatívák megtalálásában.

Az egyesület aktívan részt vesz a település rendezvényein, bekapcsolódik a többi civil szervezet általi megmozdulásokba.

Mindezen túlmenően tagjai részére programokat szervez:

- egészségügyi – ismeretterjesztő előadás,
- ünnepekhez kapcsolódó közös sütés-főzés,
- hagyományok felelevenítése,
- szalonasütés, évente legalább egy alkalommal egész napos kirándulás,
- a falu szebbé tételében való részvétel: virágültetés, szemétszedés.

Az egyesület téli hónapokban havonta, tavasztól-őszig igény szerint tartja összejöveteleit.

Alakulás óta a taglétszám folyamatosan növekszik - jelenleg 45 fő – az érdeklődőket továbbra is szívesen látja tagjai sorában az egyesület.

Az egyesület elnöke: Czinderné Németh Mária

Az egyesület tagjai aktív résztvevői a közösség valamennyi rendezvényének. A járványügyi helyzetet kivéve, havonta önálló programokat szerveznek a tagság részére. A tagjaik sorában tudhatják a lakosság közel 10 %-át.

Az Egyesület az Önkormányzat támogatásával működik: a közösségi terek díjmentes használatát és anyagi támogatást biztosít az Egyesület részére.

- **Sportklub:**

A sportklub célkitűzése a rendszeres sportolási, versenyzési lehetőségek biztosítása, a testedzés, a felüdülés iránti igények felkeltése, tagjainak nevelése, a közösségi élet kibontakoztatása, fejlesztése. Számos sport- és szabadidős rendezvény fűződik a nevéhez: labdarúgó bajnokságok, családi vetélkedők, sportdélutánok, emléktornák. Megalakulásának évében (1993. július 11.) a járás III. csoportban indultak.

Az elmúlt több, mint 20 évben az „ifi” csapatnak több sikere is volt. A bajnokságban többször dobogós helyet értek el, ebből legalább háromszor aranyérmet nyertek. A felnőtt csapat eddigi legjobb eredménye a 2010-11-es, 2015-16-os és a 2018-19-es szezonban elért 2. hely, 2021-22-es szezonban a bajnoki cím megszerzése.

Az évente megrendezett Kispályás Bajnokságon a régi csapattagok, baráti társaságok, szomszédos falvak focicsapatai indulnak és játszanak egész délután.

Magyar Vöröskereszt Csatári Szervezete:

A településen a Vöröskereszt, mint szervezet 1969-ben alakult. A Vöröskereszt nevéhez fűződik az „Egészséges településekért” mozgalom, illetve a településen rendesére kerülő szűrővizsgálatok, tanácsadások. A szervezet segítséget nyújt a település szociális alapellátásának biztosításában, illetve orvosi előadások, véradások szervezésében.

A településen jelenleg nem működik aktívan a szervezet.

f) for-profit szereplők részvétele a helyi esélyegyenlőségi feladatok ellátásában:

A helyi vállalkozók és vállalkozások lehetőségeikhez mérten adományokkal segítik az önkormányzati rendezvények sikerét.

A társadalmi partnerség és együttműködés egyik eszköze a HEP Fórumok szervezése.

HEP Fórumok segítségével a helyi állami, önkormányzati, egyházi és civil szervezetek között a hatékonyabb együttműködés alakulhat ki a célcsoportok esélyegyenlőségi problémáinak a beazonosításában, a problémákra adekvátan válaszoló intézkedések megfogalmazásában, összehangolásában, valamint a HEP intézkedéseinek megvalósításában, megkönnyítve így az önkormányzatok esélyteremtő feladatainak ellátását.

9. A helyi esélyegyenlőségi program nyilvánossága
--

- a helyzetelemzésben meghatározott esélyegyenlőségi problémák kapcsán érintett nemzetiségi önkormányzatok, egyéb partnerek (állami vagy önkormányzati intézmények, egyházak, civil szervezetek, stb.) bevonásának eszközei és eljárásai a HEP elkészítésének folyamatába;
- az a) pont szerinti szervezetek és a lakosság végrehajtással kapcsolatos észrevételeinek visszacsatolását szolgáló eszközök bemutatása, valamint annak rögzítése, hogy működtet-e HEP Fórumot.
- A képviselő-testületi döntést követően az elfogadott HEP dokumentumot, valamint a hiteles határozatot a települési önkormányzat a helyben szokásos módon közzé teszi, és megküldi a TEF esélyegyenlőségi mentora részére. A TEF az települései önkormányzatok HEP-jeit közzéteszi, honlapján megjelenti.

A Helyi Esélyegyenlőségi Program Intézkedési Terve (HEP IT)

1. A HEP IT részletei

A helyzetelemzés megállapításainak összegzése

Célcsoport	Következtetések	
	problémák beazonosítása rövid megnevezéssel	fejlesztési lehetőségek meghatározása rövid címmel
Romák és/vagy mélyszegénységben élők	<i>Munkanélküliség csökkentése.</i>	<i>Munkanélküliség minimálisra csökkentése, munkanélküliek átképzése, digitális oktatás, közfoglalkoztatás biztosítása, munkaerőpiacra visszajuttatás.</i>
Gyermekek	<i>Az iskolai tanítási szünetekben az unatkozó gyerekek részére lehetőség a szabadidő hasznos eltöltésére.</i>	<i>Sportpálya és épületeink, eszközeinek fejlesztése, korszerűsítése, a szabadidő hasznos, tartalmas eltöltését szolgáló közösségi terek, szabadidős programok (pl.: nyári tábor) folyamatosságának biztosítása.</i>
	<i>Kisgyermekek óvodai neveléséhez szükséges eszközök és az óvoda udvara is elavult.</i>	<i>Óvoda udvarán új korszerű játszótéri elemek építése, épületének, bútorzatának és az informatikai eszközök fejlesztése, cseréje.</i>
Idősek	<i>Elmagányosodás problémája.</i>	<i>Közösségi életbe való bevonás, életkori sajátosságoknak megfelelő programok szervezése.</i>
Nők	<i>Nehézséget okoz a GYES-ről, GYED-ről visszatérő nők munkavállalása.</i>	<i>A kisgyermekes anyák munkavállalásának elősegítése, a gyermekek napközbeni ellátásnak biztosítása és a részmunkaidős foglalkoztatás ösztönzése, bölcsődei férőhelyek helyben történő kialakítása a cél.</i>
Fogyatékkal élők	<i>Akadálymentes környezet.</i>	<i>Az intézmények akadálymentesítésének megvalósítása.</i>
	<i>A fogyatékkal élők napi életvitelének, önellátásának problémái.</i>	<i>Falugondnoki szolgálat fenntartása, fejlesztése, a házi segítségnyújtás bővítése.</i>
	<i>Az esélyegyenlőség biztosítása érdekében a fogyatékkal élők információkhoz való hozzájutásának segítése (látás, hallás, mozgásában korlátozott személy esetén).</i>	<i>Tájékoztatás fejlesztése, akadálymentes honlap kialakítása.</i>

Több célcsoportot érintő, településszintű megállapítás	<i>A meglévő infrastruktúra korszerűtlen. A csapadékvíz-elvezető rendszer esőzés esetén nem bírja a víz elvezetését. Az önkormányzati utak állapota folyamatosan romlik, felújításra szorulnak. A közvilágítás elavult, nem takarékos.</i>	<i>Szükséges az infrastruktúra korszerűsítése, a csapadékvíz-elvezető rendszer felújítása, folyamatos karbantartása, új létesítmények, közösségi tér megvalósítására, közterület fejlesztésre, az önkormányzati utak további felújítására, a közvilágítás korszerűsítésre, ledesítésére van szüksége a településnek.</i>
	<i>A középületek és környezetük nem elég rendezett. (Kultúrház, közösségi ház). A közterületeken kevés és elöregedett a növényzet.</i>	<i>Fejleszteni kell a középületeket és a környezetüket. Rendszeres karbantartás, növények telepítése, az épületek kihasználtságának növelése szükséges (közösség ház, kultúrház). A közterületek szebbé tétele virágosítással, fásítással, tanösvény kialakításával, a köztisztaság javításával lenne elérhető.</i>
	<i>Romló közbiztonság.</i>	<i>A közbiztonság javítására térfigyelő kamerarendszer létrehozása jelentene megoldást.</i>
	<i>A történelmi múlt feledésbe merült.</i>	<i>A történelmi múlt ápolására, megismertetésre a „Csatári Biblia” emlékmű kialakítása a cél.</i>
	<i>A szelektív hulladékgyűjtő környezete rendezetlen, sok az illegális hulladéklerakás a községben.</i>	<i>A köztisztaság javítása: több szelektív hulladékgyűjtő edényre van szükség, továbbá az illegális hulladéklerakások megszüntetésére.</i>
	<i>Nincs parkoló a temető mellett, az út mentén állnak az autók, ami balesetveszélyt jelent.</i>	<i>Temetőparkolót kell kialakítani.</i>
	<i>Évről-évre sok a halálos baleset a 74- es főút csatári kereszteződésében.</i>	<i>A 74-es főút csatári kereszteződésének biztonságossá tétele megoldást jelentene.</i>
	<i>Orvosi rendelő berendezése elavult.</i>	<i>Orvosi rendelő berendezésének korszerűsítése.</i>

Jövőképünk

- ❖ Olyan településen kívánunk élni, ahol a romák – a településre költözésük esetén - munkából élő, családjuk eltartására és a közterhek viselésére alkalmas lakosokká lesznek.
- ❖ Fontos számunkra, a mélyszegénységben élők életkörülményeinek javítása, ezt tájékoztatással, pénzübeli és természetbeni juttatásokkal, a közfoglalkoztatásba való bevonással segítjük.
- ❖ Kiemelt területnek tartjuk a gyerekek ellátását, fejlesztését, a szabadidő hasznos és biztonságos környezetben való eltöltését, a sportolási lehetőségek biztosítását.

- ❖ Folyamatosan odafigyelünk az idősök ellátására, gondozására, az egészségügyi és szociális ellátásokhoz való hozzájutásukra, arra, hogy a település közösségi életében részt vegyenek, tapasztalatukkal segítve a felnövekvő generációkat.
- ❖ Elengedhetetlennek tartjuk a nők esetén, hogy segítsük a gyermeknevelést, gondozást a pénzügyi és természetbeni ellátások nyújtásával, családsegítés biztosításával.
- ❖ Különös figyelmet fordítunk a fogyatékkal élő személyekre, ők is a település teljes értékű polgárai. Az akadálymentes környezet biztosítása nemcsak az ő számukra kedvező, hanem a kismamáknak, a nehezen mozgó idősöknek, az egészségügyi problémákkal küzdőknek egyaránt.

Az intézkedési területek részletes kifejtése *(intézkedésenként, kitöltése javasolt, opcionális)*

A	Intézkedés címe:	
B	Feltárt probléma megnevezése	
C	Az intézkedéssel elérni kívánt cél	
D	A cél összhangja más helyi stratégiai dokumentumokkal	
E	A cél kapcsolódása országos szakmapolitikai stratégiákhoz	
F	Tevékenységek (az intézkedés tartalma) pontokba szedve	
G	Az intézkedés felelőse	
H	Az intézkedés megvalósításának határideje	
I	Az intézkedés eredményességét mérő indikátor(ok)	
J	Az intézkedés megvalósításához szükséges (humán, pénzügyi, technikai) erőforrások	
K	Az intézkedés eredményeinek fenntarthatósága	
L	Önkormányzatok közötti együttműködésben megvalósuló intézkedés esetében az együttműködés bemutatása	

2. Összegző táblázat - A Helyi Esélyegyenlőségi Program Intézkedési Terve (HEP IT)

	A	B	C	D	E	F	G	H	I	J	K	L
Intézkedés sorszáma	Az intézkedés címe, megnevezése	A helyzetelemzés következtetéseiben feltárt esélyegyenlőségi probléma megnevezése	Az intézkedéssel elérni kívánt cél	A célkitűzés összhangja egyéb stratégiai dokumentumokkal	A cél kapcsolódása országos szakmapolitikai stratégiákhoz	Az intézkedés tartalma	Az intézkedés felelőse	Az intézkedés megvalósításának határideje	Az intézkedés eredményességét mérő indikátor(ok)	Az intézkedés megvalósításához szükséges erőforrások (humán, pénzügyi, technikai)	Az intézkedés eredményeinek fenntarthatósága	Önkormányzatok közötti együttműködésen megvalósuló intézkedés esetében az együttműködés bemutatása
0. Település szintű probléma												
1	Települési utak felújítása	Az önkormányzati és állami közutak állapota megromlott, kátyúk alakultak ki, indokolt, a járdák töredezettek, baleset veszélyesek, a csapadék vízelvezetés nincs megoldva.	Biztonságos közlekedés, csapadékvíz-elvezetés kiépítése.	Önkormányzat költségvetése.	Magyar Nemzeti Társadalmi Felzárkózási Stratégia 2030 (MNTFS 2030) Országos Fejlesztési és Területfejlesztési Konceptió	Az utak és járdák, valamint a csapadékvíz elvezető rendszer állapotának felmérése, szükséges szakaszok építése, felújítása, karbantartása.	Polgármester	2028. 12. 31. (vasárnap)	Az elhasznált útszakaszok 100%-os felújítása.	Pályázati és önkormányzati forrás.	2028.12.31.	Nem releváns.
2	Egészséges ivóvízellátás	Korszerűtlen ivóvíz vezetékek	Egészséges ivóvíz biztosítása település lakosságának.	Önkormányzat költségvetése	Magyar Nemzeti Társadalmi Felzárkózási Stratégia 2030 (MNTFS 2030) Országos Fejlesztési és Területfejlesztési Konceptió	A településen ivóvíz gerincvezeték cseréje az egészséges ivóvízellátás érdekében.	Polgármester	2028. 12. 31. (vasárnap)	A korszerűtlen ivóvíz vezetékek 100%-os cseréje.	Pályázati és önkormányzati forrás	2028.12.31.	Nem releváns.
3	Helyi identitás és kohézió erősítése	Helyi identitás megőrzése, közösség tagjai közötti kapcsolata erősítése, ami a kötődés képességét biztosítja. A történelmi múlt,	Helyi identitás, az összetartozás érzésének erősítése, lakosság aktivizálása. A történelmi múlt ápolására, megismertetésre a „Csatári Biblia”	Önkormányzat költségvetése.	Magyar Nemzeti Társadalmi Felzárkózási Stratégia 2030 (MNTFS 2030) Országos Fejlesztési és Területfejlesztési Konceptió	Kulturális programok, előadások szervezése és megtartása.	Polgármester	2028. 12. 31. (vasárnap)	Évente 3 kulturális program/előadás megszervezése. 1 db emlékmű kialakítása.	Pályázati és önkormányzati forrás, 1 fő közösségfejlesztő munkatárs.	2028.12.31.	Nem releváns.

		feledésbe merült.	emlékmű kialakítása a cél.									
4	Romló közbiztonság	A közbiztonság megromlott.	A településen élők közbiztonságának javítása.	Pályázati dokumentáció, önkormányzati költségvetés.	Magyar Nemzeti Társadalmi Felzárkózási Stratégia 2030 (MNTFS 2030)	Pályázat figyelése, szükséges technikai eszközök felmérése, kivitelezés megvalósítása.	Polgármester	2028. 12. 31. (vasárnap)	2 db térfigyelő kamera és hozzátartozó rendszer.	1 fő koordinátor, pályázati forrás, önértékelő.	Pályázati kiírásnak megfelelően.	Nem releváns.
5	Temető parkoló	A temető mellett nincsen parkoló, az út mentén állnak az autók, ami balesetveszélyes.	Temetőparkolót kell kialakítani.	Önkormányzat költségvetése.	Magyar Nemzeti Társadalmi Felzárkózási Stratégia 2030 (MNTFS 2030) Országos Fejlesztési és Területfejlesztési Konceptió	Pályázat figyelés, pályázati írás, majd kivitelezés.	Polgármester	2028. 12. 01. (péntek)	1 db parkoló a temetőnél.	Pályázati támogatás, önkormányzati erőforrás.	2028.12.31.	Nem releváns.
6	Orvosi rendelő berendezése	Orvosi rendelő berendezése elavult.	Orvosi rendelő berendezésének korszerűsítése.	Önkormányzat költségvetése	Magyar Nemzeti Társadalmi Felzárkózási Stratégia 2030 (MNTFS 2030) Országos Fejlesztési és Területfejlesztési Konceptió	Pályázat figyelése, elkészítése, majd eszközbeszerzés.	Polgármester	2028. 12. 31. (vasárnap)	1 db korszerűen berendezett orvosi rendelő.	Pályázati és önkormányzati forrás, 1 fő szervező.	2028.12.31.	Nem releváns.
7	Balesetmentes közlekedés	Évről-évre sok a halálos baleset a 74-es főút csatári kereszteződésében.	A 74-es főút csatári kereszteződésének biztonságossá tétele megoldást jelentene (körforgalom kiépítése).	Önkormányzati költségvetés.	Magyar Nemzeti Társadalmi Felzárkózási Stratégia 2030 (MNTFS 2030) Országos Fejlesztési és Területfejlesztési Konceptió	Egyeztetés a szakszervezetekkel, megvalósítás.	Polgármester	2027. 12. 31. (péntek)	1 db biztonságos útkereszteződés.	Pályázati forrás, 1 fő szervező, 1 fő kivitelező.	2028.12.31.	Nem releváns.
8	Tiszta és szép közterületek	A középületek és környezetük nem elég rendezett. (Kultúrház, közösségi ház). A közterületeken kevés és elöregedett növényzet. A szelektív hulladékgyűjtő	A közterületeken fásítás, új virágágyak telepítése, parkosítás a cél. A köztisztaság javítása: több szelektív hulladékgyűjtő és edényre van szükség, továbbá az illegális	Önkormányzat költségvetése.	Magyar Nemzeti Társadalmi Felzárkózási Stratégia 2030 (MNTFS 2030) Országos Fejlesztési és Területfejlesztési Konceptió	Pályázat figyelése, benyújtása, megvalósítása.	Polgármester	2028. 12. 31. (vasárnap)	1 db szelektív hulladékgyűjtő kialakítása, új fasor telepítése.	1 fő koordinátor, önkormányzati forrás, pályázati támogatás.	2028.12.31.	Nem releváns.

		környezete rendezetlen, sok az illegális hulladéklerakás a községben.	hulladéklerakások megszüntetésére.									
I. A mélyszegénységben élők és a romák esélyegyenlősége												
1	Rendszeres jövedelemhez juttatás	A tartós munkanélküliség csökkentése és a rendszeres jövedelemhez jutás. A tartósan munkanélküli személyek alacsony iskolai végzettséggel rendelkeznek. Közülük kevesen vállalják a képzésekben való részvételt.	Az önkormányzat által biztosított közfoglalkoztatás által a rendszeres jövedelemhez jutás megoldást jelent.	Önkormányzati költségvetés.	Magyar Nemzeti Társadalmi Felzárkózási Stratégia 2030 (MNTFS 2030) és elemei: • Új Roma Stratégia (2019-2030)	Az álláskeresői technikák bemutatására helyben tartott tájékoztató, oktató rendezvény megtartása. A Kormányhivatal Foglalkoztatási Osztályával együttműködve, a munkanélküliek tájékoztatása a képzési lehetőségekről.	Polgármest er	2028. 12. 31. (vasárnap)	Álláskereső számának csökkenése 50%-kal.	Jegyző, önkormányzati hivatal munkatársainak munkavégzése, az önkormányzat részéről anyagi forrás és pályázati támogatás biztosítása szükséges.	2028.12.31-ig.	Nem releváns.
II. A gyermekek esélyegyenlősége												
1	Hasznos szabadidő	Az iskolai tanítási szünetekben az unatkozó gyerekek részére lehetőség a szabadidő hasznos eltöltésére.	Sportpálya és épületeinek, eszközeinek fejlesztése, a korszerűsítése, a szabadidő hasznos, tartalmas eltöltését szolgáló közösségi terek, szabadidős programok folyamatosságának biztosítása. Nyári táborok szervezése.	Önkormányzat költségvetése.	Legyen jobb a gyermeknek” Nemzeti Stratégia (2007- 2032)	Sportpálya és épületeink, eszközeink fejlesztése, korszerűsítése,progra mok (pl.: Erzsébet, nyári tábor) szervezése. Óvoda épületének, udvarának, játsszóterének, bútorzatának és az informatikai eszközök fejlesztése, cseréje.	Polgármest er	2028. 12. 31. (vasárnap)	Helyi kulturális és sport rendezvények számának növekedése.	Önkormányzat közművelődési munkatársának bevonását és anyagi forrás biztosítását igényli az önkormányzat részéről.	2028.12.31.	Nem releváns.
2	Játsszóter, szabadidőpark létrehozása	A szabadidő hasznos eltöltését biztosító környezet létrehozása	Gondozott, korszerűen felszerelt játsszóter, szabadidőpark további fejlesztése annak érdekében, hogy kulturált, balesetmentes szabadidő eltöltést	Önkormányzat költségvetése.	Magyar Nemzeti Társadalmi Felzárkózási Stratégia 2030 (MNTFS 2030) • Nemzeti Ifjúsági Stratégia (2009- 2024) • „Legyen jobb a	Új játsszóter, szabadidőpark létrehozása, a meglévő parkok és közterületek • fenntartás, gondozása, KRESZ park kialakítása.	Polgármest er	2028. 12. 31. (vasárnap)	5 db új játsszóteri eszköz	Pályázati és önkormányzati forrás.	2028.12.31.	Nem releváns.

			biztosíthassunk az igénybe vevőknek.		gyermeknek” Nemzeti Stratégia (2007-2032)							
3	Óvoda fejlesztése	A csatári óvoda épületének, berendezési tárgyainak további korszerűsítése, az udvaron játszótéri eszközök cseréje, mivel a régi eszközök korszerűtlenek, elavultak.	Biztonságos környezet kialakítása az óvoda udvarán és épületében.	Önkormányzat költségvetése.	Magyar Nemzeti Társadalmi Felzárkózási Stratégia 2030 (MNTFS 2030) „Legyen jobb a gyermekeknek” Nemzeti Stratégia (2007-2032)	Az intézmény belső felújítása, külső és belső eszközök cseréje, irodatechnikai fejlesztése, az elavult kültéri játékok cseréje, további játszótéri elemek építése.	polgármester (vasárnap)	2028. 12. 31.	Egy felújított, korszerű óvoda és 5 db biztonságos játszótéri eszköz.	Pályázati, önkormányzati forrás.	2028.12.31.	Nem releváns.
III. A nők esélyegyenlősége												
1	Visszatérés a munkavilágába	GYES-ről, GYED-ről visszatérő nők elhelyezkedésének segítése.	A kisgyermekes anyák munkavállalásának elősegítése, a gyermekek napközbeni ellátásnak biztosításával, az óvoda további korszerűsítése és a részmunkaidős foglalkoztatás ösztönzésével, bölcsődei férőhelyek helyben történő kialakítása.	Önkormányzati költségvetés.	Magyar Nemzeti Társadalmi Felzárkózási Stratégia 2030 (MNTFS 2030) Nők és Férfiak Társadalmi Egyenlőségét Elősegítő Nemzeti Stratégia (2010-2021) „Legyen jobb a gyermekeknek” Nemzeti Stratégia (2007-2032)	Részmunkaidős foglalkoztatás ösztönzése, a bölcsődei férőhelyek helyben történő kialakítása.	Polgármester	2028. 12. 31. (vasárnap)	Kisgyermekes születésszámának növekedése.	Részmunkaidős munkahelyek megteremtésével valósulhatna meg, mely önkormányzati és pályázati forrást igényel.	2028.12.31.	Nem releváns.
IV. Az idősek esélyegyenlősége												
1	Időskori egészségmegőrzés	Időskorúak megromlott egészségi állapota. Elmagányosodás. Áldozattá válás problémája. Magas lakásfenntartási	Ápolás, házi gondozás, házi segítségnyújtás bővítése, fejlesztése, a térítési díjak csökkentése. Szűrővizsgálatok számának növekedése. Az elmagányosodás	Önkormányzat költségvetése.	Magyar Nemzeti Társadalmi Felzárkózási Stratégia 2030 (MNTFS 2030) Időügyi Nemzeti Stratégia (2010-	Az önmagát ellátni nem képes idősek személy számára házi segítségnyújtás színvonalának növelése illetve a napközbeni ellátás biztosítása.	Polgármester (vasárnap)	2028. 12. 31.	Kulturális programok számának növekedése.	Gondozónő, családgondozó, házi orvos, falugondnok bevonása. Önkormányzati anyagi támogatás szükséges.	2028.12.31.	Nem releváns.

		költségek csökkentése.	szabadidős programokkal, rendszeres összejövetelekkel, idősek klubjának szervezésével. Bűnmegelőzési tájékoztatás a rendőrség közreműködésével. A lakhatási támogatások növelése.		2022), (2023-2024)							
V. A fogyatékkal élők esélyegyenlősége												
1	Akadálymentes környezet	A fogyatékkal élők napi életvitelének, önellátásának problémái.	Az intézmények akadálymentesítésének megvalósítása. Falugondnoki szolgálat fenntartása, fejlesztése házi segítségnyújtás bővítése. Tájékoztatás fejlesztése, akadálymentes honlap kialakítása.	Önkormányzat költségvetése. Pályázati támogatás.	Magyar Nemzeti Társadalmi Felzárkózási Stratégia 2030 (MNTFS 2030) Időügyi Nemzeti Stratégia (2010-2022), (2023-2024) Országos Fogyatékosügyi Program (2015-2025)	Az esélyegyenlőség biztosítása érdekében a fogyatékkal élők információkhoz való hozzájutásának segítése a cél (látás, hallás, mozgásban korlátozott személyek esetén).	Polgármester	2028. 12. 31. (vasárnap)	Akadálymentes honlap, akadálymentes intézmények számának növekedése 200%-al.	Falugondnok, családgondozó, védőnő, háziorvos együttműködése szükséges. Az önkormányzat részéről a szociális támogatásokhoz pénzügyi forrásra van szükség.	2028.12.31.	Nem releváns.

3. Megvalósítás

3.1 A megvalósítás előkészítése

Önkormányzatunk az általa fenntartott intézmények vezetői számára feladatul adja és ellenőrzi, a településen működő nem önkormányzati fenntartású intézmények vezetőit pedig partneri viszony során kéri, hogy a Helyi Esélyegyenlőségi Programot valósítsák meg, illetve támogassák.

Önkormányzatunk azt is kéri intézményeitől és partnereitől, hogy vizsgálják meg, és a program elfogadását követően biztosítsák, hogy az intézményük működését érintő, és az esélyegyenlőség szempontjából fontos egyéb közszolgáltatásokat meghatározó stratégiai dokumentumokba és iránymutatásokba épüljenek be és érvényesüljenek az egyenlő bánásmódra és esélyegyenlőségre vonatkozó azon kötelezettségek, melyek az önkormányzat Helyi Esélyegyenlőségi Programjában részletes leírásra kerültek.

Önkormányzatunk elvárja, hogy intézményei a Helyi Esélyegyenlőségi Program Intézkedési Tervében szereplő vállalásokról, az őket érintő konkrét feladatokról intézményi szintű akcióterveket és évente cselekvési ütemterveket készítsenek.

Önkormányzatunk a HEP kidolgozására és megvalósítására, továbbá értékelésére, ellenőrzésére és az ennek során nyert információk visszacsatolására, valamint a programba történő beépítésének garantálására **Helyi Esélyegyenlőségi Programért Felelős Fórumot** hoz létre és működtet.

A fentiekkel kívánjuk biztosítani, hogy az HEP IT-ben vállalt feladatok településünkön maradéktalanul megvalósuljanak.

3.2 A megvalósítás folyamata

A társadalmi partnerség és együttműködés egyik eszköze a HEP Fórumok szervezése lehet. HEP Fórumok segítségével a helyi állami, önkormányzati, egyházi és civil szervezetek között a hatékonyabb együttműködés alakulhat ki. a célcsoportok esélyegyenlőségi problémáinak a beazonosításában, a problémákra adekvátan válaszoló intézkedések megfogalmazásában, összehangolásában, valamint a HEP intézkedéseinek megvalósításában, megkönnyítve így az önkormányzatok esélyteremtő feladatainak ellátását.

A HEP Fórum feladatai:

- a célcsoportok esélyegyenlőségi problémáinak a beazonosítása, a problémákra adekvátan válaszoló intézkedések megfogalmazása, összehangolása,
- a HEP intézkedéseinek megvalósításában, az HEP IT megvalósulásának figyelemmel kísérése, a HEP IT-ben lefektetett célok megvalósulásához szükséges beavatkozások évenkénti felülvizsgálata,
- annak figyelemmel kísérése, hogy a megelőző időszakban végrehajtott intézkedések elősegítették-e a kitűzött célok megvalósulását, és az ezen tapasztalatok alapján esetleges új beavatkozások meghatározása
- a HEP IT aktualizálása, az esetleges változások beépítése a HEP IT-be, a módosított HEP IT előkészítése képviselő-testületi döntésre

- az esélyegyenlőséggel összefüggő problémák megvitatása
- a HEP IT és az elért eredmények nyilvánosság elé tárása, dokumentálása, kommunikálása

Az esélyegyenlőség fókuszban lévő célcsoportjaihoz és/vagy kiemelt problématerületekre a terület aktorainak részvételével tematikus munkacsoportokat alakíthatunk 2 ezer fő feletti településeken (opcionális) az adott területen kitűzött célok megvalósítása érdekében. A munkacsoportok vezetői egyben tagjai az Esélyegyenlőségi Fórumnak is, a munkacsoportok rendszeresen (minimum évente) beszámolnak munkájukról az Esélyegyenlőségi Fórum számára.



A HEP Fórum működése:

A Fórum legalább két évente, a felülvizsgálatok és az új HEP elfogadása előtt, de szükség esetén ennél gyakrabban ülésezik.

A Fórum működését megfelelően dokumentálja, üléseiről jegyzőkönyv készül.

A Fórum javaslatot tesz az HEP IT megvalósulásáról készített beszámoló elfogadására, vagy átdolgoztatására, valamint szükség szerinti módosítására.

A HEP Fórum egy-egy beavatkozási terület végrehajtására felelőst jelölhet ki tagjai közül.

A HEP Fórumok javasolt összetétele:

Tagok

- a település polgármestere,
- a település/közös önkormányzatok jegyzője,
- helyi nemzeti önkormányzatok vezetői,
- beavatkozási területekhez kapcsolódó önkormányzati bizottságok képviselői,
- helyi/térségi releváns közszolgáltató intézmények képviselői,
- meghatározó helyi/térségi gazdasági szereplők, munkáltatók képviselői,
- 2 000 fő lakosságszám feletti települések esetében a Szociálpolitikai Kerekasztal képviselői,
- helyi jelzőrendszeri felelős,
- a településen működő - a HEP célcsoportjai kapcsán érintett - civil szervezetek és egyházak képviselői,
- A HEP intézkedési tervében szereplő intézkedések végrehajtásáért felelős intézmények, szervezetek képviselői,
- a település HEP referense,
- a rendvédelmi és közbiztonsági szervezetek képviselői,
- egyéb tagok (pl. tapasztalati szakértőként valamely célcsoportban érintett személy, vagy a településen aktív szerepet vállaló személyek).

Állandó meghívottak

- a település képviselő-testületének tagjai,
- az illetékes esélyegyenlőségi mentor,
- tankerületi központ képviselője,
- környező települések önkormányzati szereplői,
- járási jelzőrendszeri tanácsadó,
- egyéb meghívottak (járási hivatalok beavatkozási területekhez és célcsoportokhoz kapcsolódó szervezeti egységeinek képviselői, térségi felzárkózási programok képviselői).

3.3 Monitoring és visszacsatolás

A Helyi Esélyegyenlőségi Program megvalósulását, végrehajtását a HEP Fórum ellenőrzi, és javaslatot készít a HEP szükség szerinti aktualizálására az egyes beavatkozási területek felelőseinek, illetve a létrehozott munkacsoportok beszámolóinak alapján.

3.4 Nyilvánosság

A program elfogadását megelőzően, a véleménynyilvánítás lehetőségének biztosítása érdekében nyilvános fórumot hívunk össze.

A véleményformálás lehetőségét biztosítja az Helyi Esélyegyenlőségi Program nyilvánosságra hozatala is, valamint a megvalósítás folyamatát koordináló HEP Fórum első ülésének mihamarabbi összehívása.

A nyilvánosság folyamatos biztosítására legalább évente tájékoztatjuk a program megvalósításában elért eredményekről, a monitoring eredményeiről a település döntéshozóit, tisztségviselőit, az intézményeket és az együttműködő szakmai és társadalmi partnereket képviselőit.

A HEP Fórum által végzett monitoring vizsgálatok eredményeit nyilvánosságra hozzuk a személyes adatok védelmének biztosítása mellett. A nyilvánosság biztosítására az önkormányzat honlapja, a helyi média áll rendelkezésre. Az eredményekre felhívjuk a figyelmet az önkormányzat és intézményeinek különböző rendezvényein, beépítjük kiadványainkba, a tolerancia, a befogadás, a hátrányos helyzetűek támogatásának fontosságát igyekszünk megértetni a lakossággal, a támogató szakmai és társadalmi környezet kialakítása érdekében.

3.5 Kötelezettségek és felelősség

Az esélyegyenlőséggel összefüggő feladatokért az alábbi személyek/csoportok felelősek:

A Helyi Esélyegyenlőségi Program végrehajtásáért az önkormányzat részéről a polgármester felel.

- Az ő feladata és felelőssége a HEP Fórum létrejöttének szervezése, működésének sokoldalú támogatása, az önkormányzat és a HEP Fórum közötti kapcsolat biztosítása.
- Folyamatosan együttműködik a HEP Fórum vezetőjével.
- Felelősségi körébe tartozó, az alábbiakban felsorolt tevékenységeit a HEP Fórum bevonásával és támogatásával végzi. Így
 - o Felel azért, hogy a település minden lakója és az érintett szakmai és társadalmi partnerek számára elérhető legyen a Helyi Esélyegyenlőségi Program.
 - o Figyelemmel kíséri azt, hogy az önkormányzat döntéshozói, tisztségviselői és intézményeinek dolgozói megismerik és követik a HEP-ben foglaltakat.
 - o Támogatnia kell, hogy az önkormányzat, illetve intézményeinek vezetői minden ponton megkapják a szükséges felkészítést és segítséget a HEP végrehajtásához.

- Kötelessége az egyenlő bánásmód elvét sértő esetekben meg tennie a szükséges lépéseket, vizsgálatot kezdeményezni, és a jogsértés következményeinek elhárításáról intézkedni

A település vezetése, az önkormányzat tisztségviselői és a települési intézmények vezetői

- felelősek azért, hogy ismerjék az egyenlő bánásmódra és esélyegyenlőségre vonatkozó jogi előírásokat, biztosítsák a diszkriminációmentes intézményi szolgáltatásokat, a befogadó és toleráns légkört, és megragadjanak minden alkalmat, hogy az esélyegyenlőséggel kapcsolatos ismereteiket bővítő képzésen, egyéb programon részt vegyenek.
- Felelősségük továbbá, hogy ismerjék a HEP IT-ben foglaltakat és közreműködjenek annak megvalósításában.
- Az esélyegyenlőség sérülése esetén hivatalosan jelezzék azt a HEP IT kijelölt irányítóinak.
- Az önkormányzati intézmények vezetői intézményi akciótervben gondoskodjanak az Esélyegyenlőségi Programban foglaltaknak az intézményükben történő maradéktalan érvényesüléséről.

Szükséges továbbá, hogy a jogszabály által előírt feladat-megosztás, együttműködési kötelezettség alapján a települési önkormányzattal kapcsolatban álló szereplők ismerjék a HEP-et, annak megvalósításában aktív szerepet vállaljanak.

3.6 Érvényesülés, módosítás

Amennyiben a **kétévente előírt** – de ennél gyakrabban, pl. évente is elvégezhető - **felülvizsgálat** során kiderül, hogy a HEP IT-ben vállalt célokat nem sikerül teljesíteni, **a HEP Fórum megvitatja a beavatkozási tevékenységek korrekciójára, kiegészítésére vonatkozó intézkedési tervjavaslatát** annak érdekében, hogy a célok teljesíthetők legyenek.

Az HEP IT-t mindenképp módosítani szükséges, ha megállapításaiban lényeges változás következik be, illetve amennyiben a tervezett beavatkozások nem elegendő módon járulnak hozzá a kitűzött célok megvalósításához.

Az egyenlő bánásmód elvét sértő esetekben az HEP IT végrehajtásáért felelős személy megteszi a szükséges lépéseket, vizsgálatot kezdeményez, és intézkedik a jogsértés következményeinek elhárításáról.

4. Elfogadás módja és dátuma

I. Csatár község Helyi Esélyegyenlőségi Programjának szakmai és társadalmi vitája megtörtént. Az itt született észrevételeket a megvitatást követően a HEP Intézkedési Tervébe beépítettük.

II. Ezt követően Csatár község képviselő-testülete a Helyi Esélyegyenlőségi Programot (melynek része az Intézkedési Terv) megvitatta és a 7/2023.(II.1.) számú határozatával elfogadta.

Csatolt melléklet:

- képviselő testület elfogadó határozatának kivonata

Csatár, 2023.február 17.


Péntek Gabriella
polgármester

